

**Распределение выпускников, относящихся к инвалидам
и лицам с ограниченными возможностями здоровья,
очной формы обучения 2020-2021 учебного года
ФГАОУ ВО «Крымский федеральный университет им. В.И. Вернадского»
по образовательно-квалификационным уровням и каналам занятости**

Во ФГАОУ ВО «Крымский федеральный университет им. В.И. Вернадского» в 2020-2021 учебном году получили дипломы о высшем и среднем специальном образовании 48 чел., относящихся к инвалидам и лицам с ограниченными возможностями здоровья.

Исходя из данных Таб. 1. и Рис.1., высшее образование получили 37 чел., что составляет 77,1% от общего числа выпускников, относящихся к инвалидам и лицам с ограниченными возможностями здоровья, и среднее профессиональное образование – 11 чел. (22,9% от общего числа выпускников, относящихся к инвалидам и лицам с ограниченными возможностями здоровья – далее лицам с ОВЗ).

**Распределение выпускников, относящихся к инвалидам и лицам с ограниченными
Возможностями здоровья, очной формы обучения 2020-2021 учебного года
ФГАОУ ВО «Крымский федеральный университет им. В.И. Вернадского»
по образовательно-квалификационным уровням и каналам занятости**

Таблица 1

Квалификационный уровень	Количество выпускников		Заняты		в т.ч по каналам занятости								Не трудоустроены	
					трудоустроены		призваны в ряды ВС РФ		продолжили обучение		находятся в отпуске по уходу за ребенком			
	чел.	% к кол-ву	чел.	% к кол-ву	чел.	% к кол-ву	чел.	% к кол-ву	чел.	% к кол-ву	чел.	% к кол-ву	чел.	% к кол-ву
Всего	48	100,0	45	93,8	18	37,6	0	0,0	24	50,0	3	6,2	3	6,2
Выпускники ВПО в т.ч.	37	77,1	35	94,6	15	40,5	0	0,0	19	51,4	1	2,7	2	5,4
бакалавры	20	41,7	19	95,0	7	35,0	0	0,0	11	55,0	1	5,0	1	5,0
магистры	6	12,5	6	100,0	6	100,0	0	0,0	0	0,0	0	0,0	0	0,0
специалисты	11	22,9	10	90,9	2	18,2	0	0,0	8	72,7	0	0,0	1	9,1
Выпускники СПО	11	22,9	10	90,9	3	27,3	0	0,0	5	45,5	2	18,2	1	9,1

Среди выпускников, окончивших обучение по программам высшего образования, диплом бакалавра получили 20 чел. или 41,7% от общего количества выпускников, относящихся к инвалидам и лицам с ОВЗ; диплом магистра – 6 чел. (12,5% от общего количества выпускников, относящихся к инвалидам и лицам с ОВЗ); диплом

специалиста – 11 чел. (22,9% от общего количества выпускников, относящихся к инвалидам и лицам с ОВЗ).

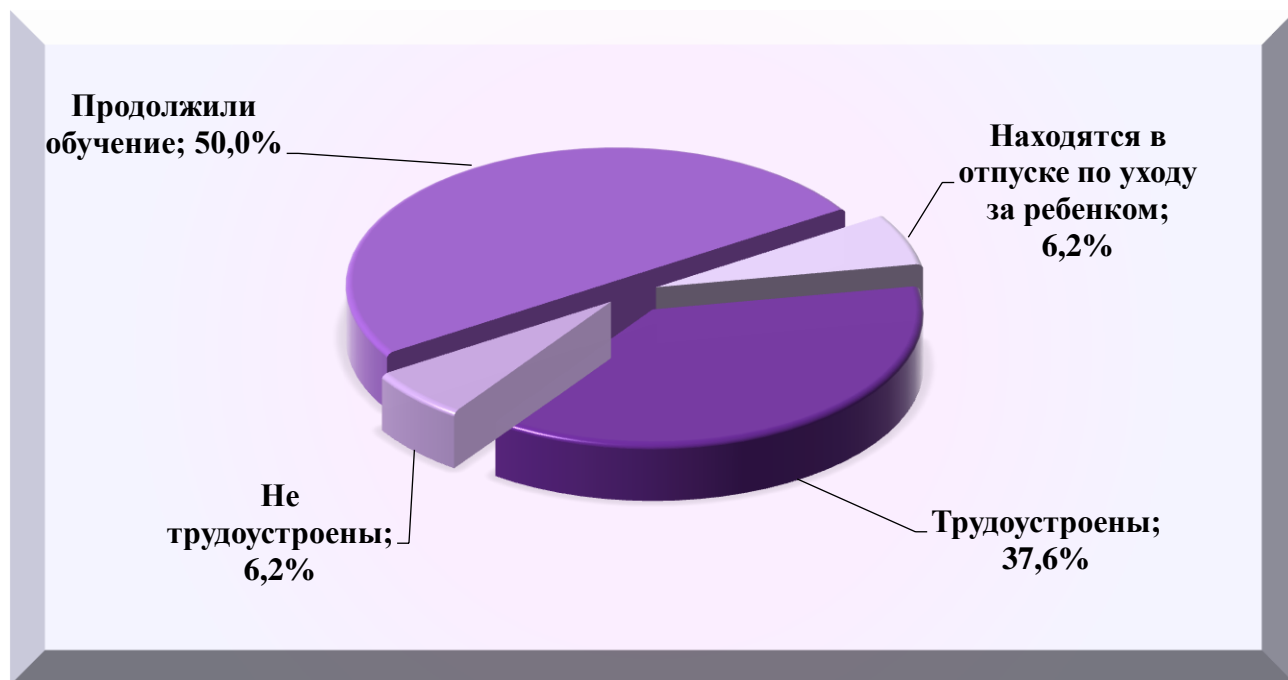


Рис.1. Распределение выпускников, относящихся к инвалидам и лицам с ограниченными возможностями здоровья, очной формы обучения 2020-2021 учебного года ФГАОУ ВО «Крымский федеральный университет им. В.И. Вернадского» по каналам занятости

Согласно данным Табл.1. и Рис.1., из общего числа выпускников, относящихся к инвалидам и лицам с ОВЗ, по каналам распределения занято 93,8% от всех выпускников, относящихся к инвалидам и лицам с ОВЗ или 45 чел.; не трудоустроено – 6,2% от общего числа выпускников, относящихся к инвалидам и лицам с ОВЗ или 3 чел.

По сравнению с прошлым учебным годом, занятость выпускников, относящихся к инвалидам и лицам с ОВЗ, незначительно снизилась с 94,3% до 93,8%, а показатель нетрудоустроенных молодых специалистов, повысился с 5,7% до 6,2%.

Причина отсутствия официального трудоустройства у данных молодых специалистов связана с их состоянием здоровья, которое не позволяет на данный момент найти работу. Нетрудоустроенные выпускники обучались по программам бакалавриата (1 чел.), специалитета (1 чел.) и среднего профессионального образования (1 чел.).

Большинство выпускников-инвалидов на сегодняшний день продолжают обучение (24 чел. или 50,0% от всего выпуска лиц, относящихся к инвалидам и лицам с ОВЗ) и работают (18 чел. или 37,6% от общего числа выпускников, относящихся к инвалидам и лицам с ОВЗ).

Численность трудоустроенных молодых специалистов, относящихся к инвалидам и лицам с ОВЗ, по сравнению с прошлым учебным годом снизилась с 22 чел. до 18 чел.

Находятся в отпуске по уходу за ребенком 3 чел. или 6,2% от всего выпуска лиц, относящихся к инвалидам и лицам с ОВЗ.

**Распределение выпускников
образовательно-квалификационного уровня «БАКАЛАВР»,
относящихся к инвалидам и лицам с ограниченными возможностями здоровья,
очной формы обучения 2020-2021 учебного года
ФГАОУ ВО «Крымский федеральный университет им. В.И. Вернадского»
по направлениям подготовки и каналам занятости**

Таблица 2

Укрупненные группы направлений подготовки	Количество выпускников		Заняты		в т.ч по каналам занятости								Не трудоустроены	
					трудоустроены		призваны в ряды ВС РФ		продолжили обучение		находятся в отпуске по уходу за ребенком			
	чел	% к кол-ву	чел	% к кол-ву	чел	% к кол-ву	чел	% к кол-ву	чел	% к кол-ву	чел	% к кол-ву	чел	% к кол-ву
Бакалавры, в т.ч. по направлениям подготовки	20	100,0	19	95,0	7	35,0	0	0,0	11	55,0	1	5,0	1	5,0
Математические и естественные науки	1	5,0	1	100,0	1	100,0	0	0,0	0	0,0	0	0,0	0	0,0
Инженерное дело, технологии и технические науки	3	15,0	3	100,0	0	0,0	0	0,0	3	100,0	0	0,0	0	0,0
Науки об обществе	7	35,0	6	85,7	1	14,3	0	0,0	5	71,4	0	0,0	1	14,3
Образование и педагогические науки	2	10,0	2	100,0	1	50,0	0	0,0	1	50,0	0	0,0	0	0,0
Гуманитарные науки	5	25,0	5	100,0	3	60,0	0	0,0	2	40,0	0	0,0	0	0,0
Искусство и культура	2	10,0	2	100,0	1	50,0	0	0,0	0	0,0	1	50,0	0	0,0



Рис.2. Распределение выпускников образовательно-квалификационного уровня «БАКАЛАВР», относящихся к инвалидам и лицам с ОВЗ очной формы обучения 2020-2021 учебного года ФГАОУ ВО «Крымский федеральный университет им. В.И. Вернадского» по направлениям подготовки и каналам занятости

Согласно данным, представленным в Табл.2. и Рис.2., из 20-ти инвалидов и лиц с ОВЗ, получивших диплом бакалавров, заняты 19 чел. (95,0% от общего числа выпускников-бакалавров, относящихся к инвалидам и лицам с ОВЗ), в том числе: продолжили обучение 11 чел. (55,0% от общего числа выпускников-бакалавров, относящихся к инвалидам и лицам с ОВЗ), трудоустроено 7 чел. (35,0% от общего числа выпускников-бакалавров, относящихся к инвалидам и лицам с ОВЗ), находится в отпуске по уходу за ребенком 1 чел. (5,0% от общего числа выпускников-бакалавров, относящихся к инвалидам и лицам с ОВЗ).

Не трудоустроен 1 чел. (5,0% общего числа выпускников-бакалавров, относящихся к инвалидам и лицам с ограниченными возможностями), получивший образование по укрупненной группе «Науки об обществе» направлению подготовки «Государственное и муниципальное управление».

По остальным укрупненным группам нетрудоустроенных выпускников нет.

**Распределение выпускников
образовательно-квалификационного уровня «МАГИСТР»,
относящихся к инвалидам и лицам с ограниченными возможностями здоровья,
очной формы обучения 2020-2021 учебного года
ФГАОУ ВО «Крымский федеральный университет им. В.И. Вернадского»
по направлениям подготовки и каналам занятости**

Таблица 3

Укрупненные группы направлений подготовки	Количество выпускников		Заняты		в т.ч по каналам занятости								Не трудоустроены	
					трудоустроены		призваны в ряды ВС РФ		продолжили обучение		находятся в отпуске по уходу за ребенком			
	чел	% к кол-ву	чел	% к кол-ву	чел	% к кол-ву	чел	% к кол-ву	чел	% к кол-ву	чел	% к кол-ву	чел	% к кол-ву
Магистры, в т.ч. по направлениям подготовки	6	100,0	6	100,0	6	100,0	0	0,0	0	0,0	0	0,0	0	0,0
Математические и естественные науки	1	16,7	1	100,0	1	100,0	0	0,0	0	0,0	0	0,0	0	0,0
Науки об обществе	4	66,6	4	100,0	4	100,0	0	0,0	0	0,0	0	0,0	0	0,0
Искусство и культура	1	16,7	1	100,0	1	100,0	0	0,0	0	0,0	0	0,0	0	0,0



Рис.3. Распределение выпускников образовательно-квалификационного уровня «МАГИСТР», относящихся к инвалидам и лицам с ОВЗ очной формы обучения 2020-2021 учебного года ФГАОУ ВО «Крымский федеральный университет им. В.И. Вернадского» по направлениям подготовки и каналам занятости

Проанализировав данные Табл.3. и Рис.3, можно сделать вывод, что из 6 чел., относящихся к инвалидам и лицам с ОВЗ из обучавшихся по программе магистратуры, все выпускники заняты (100,0% от общего числа выпускников-магистров, относящихся к инвалидам и лицам с ОВЗ), при этом все 6 чел. (100,0% от общего числа выпускников-магистров, относящихся к инвалидам и лицам с ОВЗ) трудоустроены.

**Распределение выпускников
ФГАОУ ВО «Крымский федеральный университет им. В.И. Вернадского»,
относящихся к инвалидам и лицам с ограниченными возможностями здоровья,
очной формы обучения 2020-2021 учебного года
образовательно-квалификационного уровня «СПЕЦИАЛИСТ»,
по направлениям подготовки и каналам занятости**

Таблица 4

Укрупненные группы направлений подготовки	Количество выпускников		Заняты		в т.ч по каналам занятости								Не трудоустроены	
					трудоустроены		призваны в ряды ВС РФ		продолжили обучение		находятся в отпуске по уходу за ребенком			
	чел	% к кол-ву	чел	% к кол-ву	чел	% к кол-ву	чел	% к кол-ву	чел	% к кол-ву	чел	% к кол-ву	чел	% к кол-ву
Специалисты в т.ч. по направлениям подготовки	11	100,0	10	90,9	2	18,2	0	0,0	8	72,7	0	0,0	1	9,1
Здравоохранение и медицинские науки	11	100,0	10	90,9	2	18,2	0	0,0	8	72,7	0	0,0	1	9,1

На основании данных Табл.4., 90,9% инвалидов и лиц с ОВЗ, получивших диплом специалиста (10 чел.), заняты, в том числе:

- трудоустроены 2 чел. (18,2% от общего выпуска специалистов, относящихся к инвалидам и лицам с ОВЗ);

- продолжили обучение в ординатуре 8 чел. (72,7% от общего выпуска специалистов, относящихся к инвалидам и лицам с ОВЗ).

Не трудоустроен 1 чел., получивший образование по специальности «Фармация».

**Распределение выпускников СПО,
относящихся к инвалидам и лицам с ограниченными возможностями здоровья,
очной формы обучения 2020-2021 учебного года
ФГАОУ ВО «Крымский федеральный университет им. В.И. Вернадского»
по направлениям подготовки и каналам занятости.**

Таблица 5

Укрупненные группы направлений подготовки	Количество выпускников		Заняты		в т.ч по каналам занятости								Не трудоустроены	
					трудоустроены		призваны в ряды ВС РФ		продолжили обучение		находятся в отпуске по уходу за ребенком			
	чел	% к кол-ву	чел	% к кол-ву	чел	% к кол-ву	чел	% к кол-ву	чел	% к кол-ву	чел	% к кол-ву	чел	% к кол-ву
Специалисты СПО, в т.ч. по направлениям подготовки	11	100,0	10	90,9	3	27,3	0	0,0	5	45,5	2	18,2	1	9,1
Инженерное дело, технологии и технические науки	5	45,4	5	100,0	1	40,0	0	0,0	3	60,0	1	40,0	0	0,0
Здравоохранение и медицинские науки	2	18,2	2	100,0	1	50,0	0	0,0	0	0,0	1	50,0	0	0,0
Сельское хозяйство и сельскохозяйственные науки	2	18,2	1	50,0	1	50,0	0	0,0	0	0,0	0	0,0	1	50,0
Науки об обществе	2	18,2	2	100,0	0	0,0	0	0,0	2	100,0	0	0,0	0	0,0

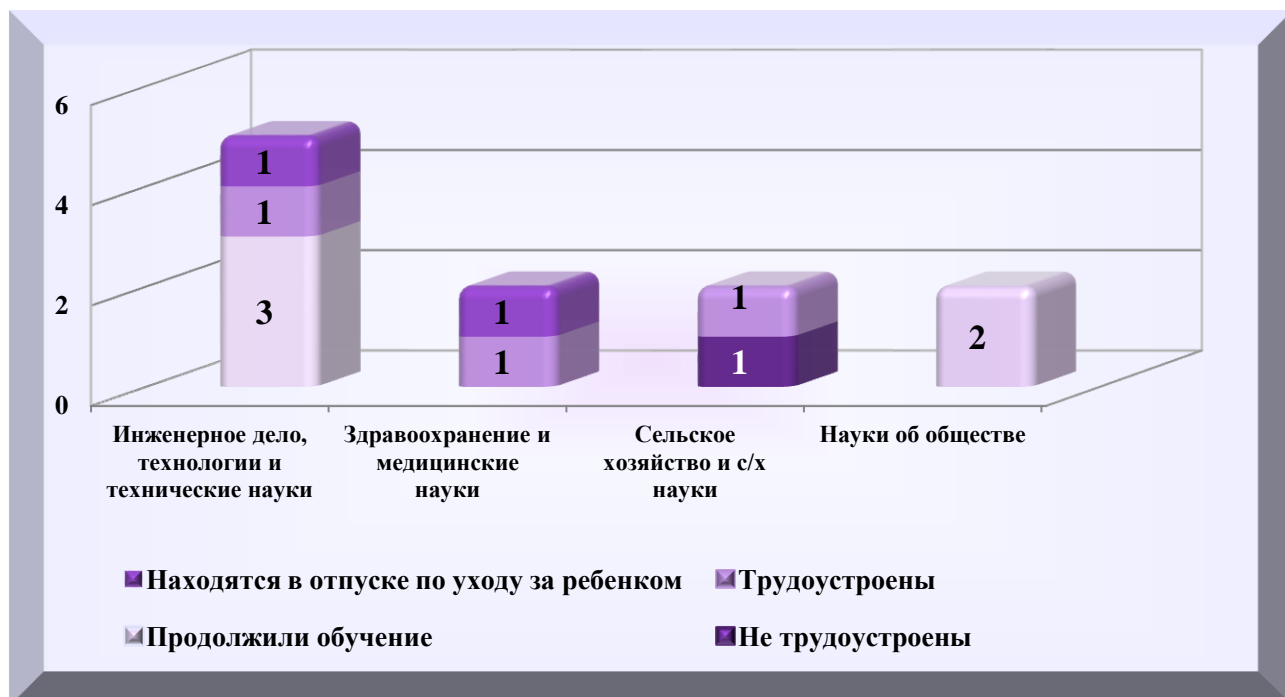


Рис.4. Распределение выпускников СПО, относящихся к инвалидам и лицам с ОВЗ очной формы обучения 2020-2021 учебного года ФГАОУ ВО «Крымский федеральный университет им. В.И. Вернадского» по направлениям подготовки и каналам занятости.

Исходя из данных, представленных в Табл.5. и Рис.4., среднее профессиональное образование получили 11 чел., относящихся к инвалидам и лицам с ОВЗ.

По каналам распределения заняты 10 чел. (90,9% от общего числа выпускников СПО, относящихся к инвалидам и лицам с ОВЗ), из них: трудоустроены 3 чел. (27,3% от общего числа выпускников СПО, относящихся к инвалидам и лицам с ОВЗ); продолжили обучение на следующем профессиональном уровне образования 5 чел. (45,5% от общего числа выпускников СПО, относящихся к инвалидам и лицам с ОВЗ); находятся в отпуске по уходу за ребенком 2 чел. (18,2% от общего числа выпускников СПО, относящихся к инвалидам и лицам с ОВЗ).

На данный момент не работает по состоянию здоровья 1 чел. (9,1% от общего числа выпускников СПО, относящихся к инвалидам и лицам с ОВЗ), получивший образование по укрупненной группе: «Сельское хозяйство и сельскохозяйственные науки» специальности «Агрономия».

**Распределение трудоустроенных выпускников,
относящихся к инвалидам и лицам с ограниченными возможностями здоровья,
очной формы обучения 2020-2021 учебного года
ФГАОУ ВО «Крымский федеральный университет им. В.И. Вернадского»
по основным видам экономической деятельности**

Таблица 6

Основные виды экономической деятельности	Всего	В % к числу трудоустроенных	В т.ч. количество трудоустроенных выпускников по образовательно-квалификационному уровню, человек			
			бакалавр	магистр	специалист	специалист среднего звена
ВСЕГО	18	100,0	7	6	2	3
Торговля оптовая и розничная; ремонт автотранспортных средств и мотоциклов	1	5,6	0	1	0	0
Деятельность гостиниц и предприятий общественного питания	1	5,6	0	1	0	0
Деятельность в области информации и связи	2	11,0	1	1	0	0
Деятельность финансовая и страховая	1	5,6	1	0	0	0
Деятельность профессиональная, научная и техническая	1	5,6	0	1	0	0
Образование	4	22,2	4	0	0	0
Деятельность в области здравоохранения и социальных услуг	4	22,2	1	0	2	1

Предоставление прочих видов услуг	4	22,2	0	2	0	2
-----------------------------------	---	------	---	---	---	---



Рис.5. Распределение трудоустроенных выпускников, относящихся к инвалидам и лицам с ОВЗ, очной формы обучения 2020-2021 учебного года ФГАОУ ВО «Крымский федеральный университет им. В.И. Вернадского» по основным видам экономической деятельности

Из данных Табл.6. и Рис.6. следует, что трудоустроенные выпускники, относящиеся к инвалидам и лицам с ОВЗ, работают в различных сферах деятельности:

- «Образование», «Деятельность в области здравоохранения и социальных услуг», «Предоставление прочих услуг» – по 4 чел. или 22,2% от всех трудоустроенных выпускников-инвалидов и лиц с ОВЗ;

- «Деятельность в области информации и связи» – 2 чел. или 11,0% от всех трудоустроенных выпускников-инвалидов и лиц с ОВЗ;

- «Торговля оптовая и розничная; ремонт автотранспортных средств и мотоциклов», «Деятельность гостиниц и предприятий общественного питания», «Деятельность финансовая и страховая», «Деятельность профессиональная, научная и техническая» – по 1 чел. или 5,6% от всех трудоустроенных выпускников-инвалидов и лиц с ОВЗ.

**Распределение трудоустроенных выпускников,
относящихся к инвалидам и лицам с ограниченными возможностями здоровья,
очной формы обучения 2020-2021 учебного года
ФГАОУ ВО «Крымский федеральный университет им. В.И. Вернадского»
по уровню заработной платы**

Таблица 7

Размер заработной платы, руб	Всего трудоустроенных выпускников		Выпускники ВО		Выпускники СПО	
	чел.	% к кол-ву	чел.	% к кол-ву выпускников ВПО	чел.	% к кол-ву выпускников СПО
10000-15000	3	16,7	0	0,0	3	100,0
16000-20000	4	22,2	4	26,7	0	0,0
21000-25000	4	22,2	4	26,7	0	0,0
26000-30000	5	27,8	5	33,3	0	0,0
31000-40000	2	11,1	2	13,3	0	0,0
Итого	18	100,0	15	100,0	3	100,0

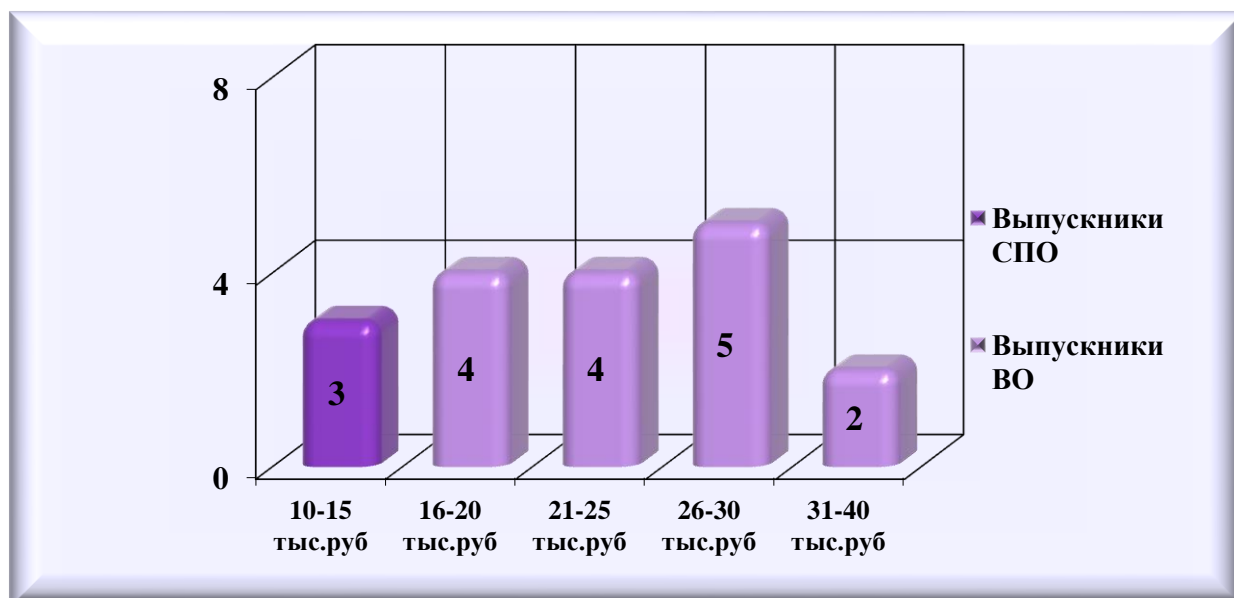


Рис.6. Распределение трудоустроенных выпускников, относящихся к инвалидам и лицам с ОВЗ, очной формы обучения 2020-2021 учебного года ФГАОУ ВО «КФУ им. В.И. Вернадского» по уровню заработной платы.

Большинство работающих выпускников, по данным Табл.7. и Рис.6., получают в среднем 26-30 тыс.руб. (5 чел. или 27,8% от всех трудоустроенных выпускников, от-

носящихся к инвалидам и лицам с ОВЗ); по 4 чел. зарабатывают в среднем 16-20 тыс.руб., и, соответственно, 21-25 тыс.руб. (по 26,7% от всех трудоустроенных выпускников, относящихся к инвалидам и лицам с ОВЗ); 3 чел. получают в диапазоне 10-15 тыс.руб. (16,7% от всех трудоустроенных выпускников, относящихся к инвалидам и лицам с ОВЗ); 2 чел. имеют заработную плату в размере 31-40 тыс.руб. (11,1% от всех трудоустроенных выпускников, относящихся к инвалидам и лицам с ОВЗ).

Следует отметить, что 83,3% выпускников, относящихся к инвалидам и лицам с ОВЗ (15 чел.), на данный момент полностью устраивает место работы, остальные 16,7% выпускников, относящихся к инвалидам и лицам с ОВЗ (3 чел.) планируют сменить место работы в долгосрочной перспективе.