

Распределение выпускников, относящихся к детям-сиротам и детям, оставшимся без попечения родителей, очной формы обучения 2020-2021 учебного года ФГАОУ ВО «Крымский федеральный университет им. В.И. Вернадского»

Во ФГАОУ ВО «Крымский федеральный университет им. В.И. Вернадского» в 2020-2021 учебном году получили дипломы 100 чел., относящихся к детям-сиротам и детям, оставшимся без попечения родителей. Среди них, согласно Табл. 1. и Рис.1., высшее образование получили 81 чел., что составляет 81,0% от всех закончивших обучение выпускников указанной категории, среднее профессиональное образование – 19 чел. или 19,0% от общего количества молодых специалистов, относящихся к детям-сиротам и детям, оставшимся без попечения родителей.

Из 81 чел., относящихся к детям-сиротам и детям, оставшимся без попечения родителей и обучавшихся по программе высшего образования, квалификационный уровень бакалавра получили 48 чел. (48,0% от общего числа выпускников указанной категории); степень магистра – 22 чел. (22,0% от общего числа выпускников указанной категории); диплом специалиста – 11 чел. (11,0% от общего числа выпускников указанной категории).

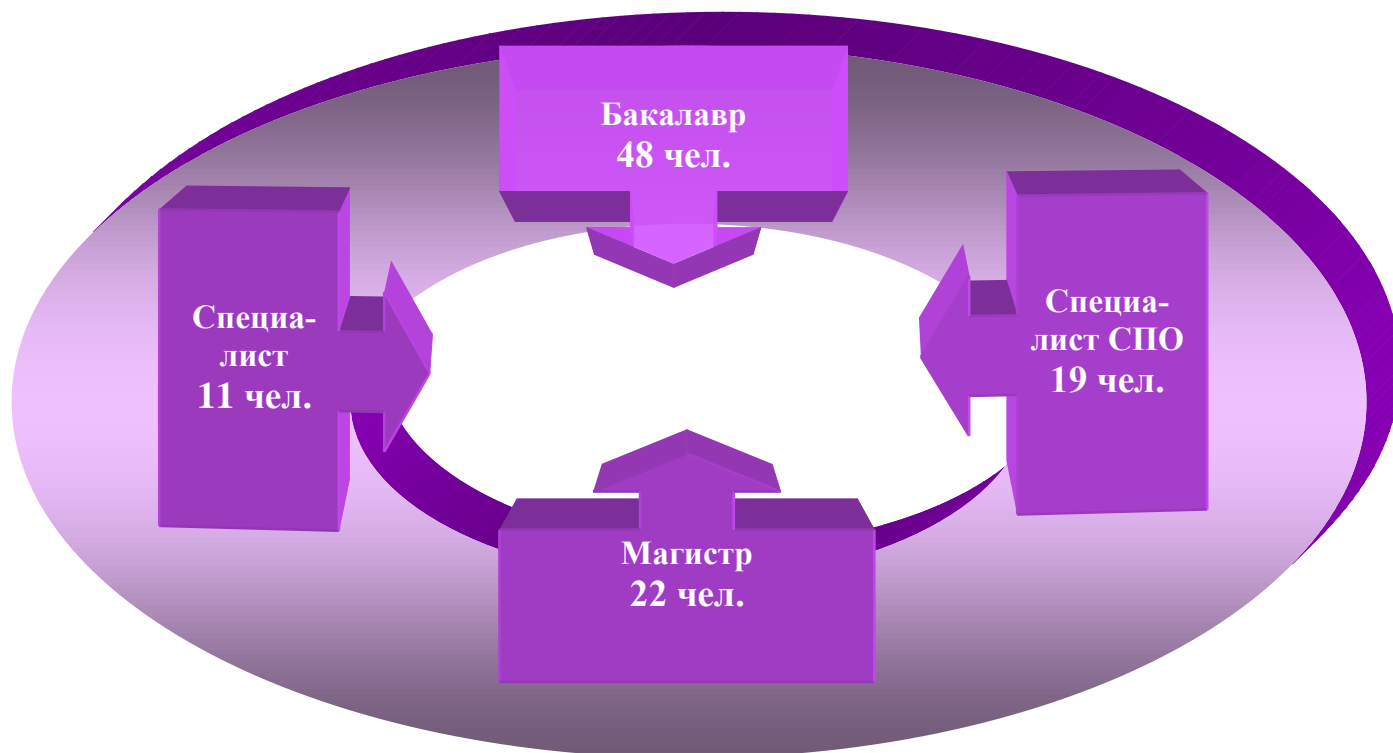


Рис.1. Распределение выпускников, относящихся к детям-сиротам и детям, оставшимся без попечения родителей, очной формы обучения 2020-2021 учебного года ФГАОУ ВО «Крымский федеральный университет им. В.И. Вернадского» по образовательно-квалификационным уровням

**Распределение выпускников,
относящихся к детям-сиротам и детям, оставшимся без попечения родителей,
очной формы обучения 2020-2021 учебного года
ФГАОУ ВО «Крымский федеральный университет им. В.И. Вернадского»
по образовательно-квалификационным уровням и каналам занятости**

Таблица 1

Образова- тельно- квалифика- ционный уровень образования	Количество выпускни- ков		Распределение										Не трудо- устроены	
			Заняты		в т.ч. по каналам занятости									
					трудоустроены		призваны в ряды ВС РФ		продолжили обучение		находятся в отпуске по уходу за ребенком			
чел.	% к кол- ву	чел.	% к кол- ву	чел.	% к кол-ву	чел.	% к кол- ву	чел.	% к кол- ву	чел.	% к кол- ву	чел.	% к кол- ву	
Всего	100	100,0	93	93,0	51	51,0	2	2,0	39	39,0	1	1,0	7	7,0
Выпускники ВО в т.ч.	81	81,0	75	92,6	43	53,1	0	0,0	31	38,3	1	1,2	6	7,4
бакалавры	48	48,0	44	91,7	18	37,5	0	0,0	25	52,1	1	2,1	4	8,3
магистры	22	22,0	21	95,5	19	86,4	0	0,0	2	9,1	0	0,0	1	4,5
специалисты	11	11,0	10	90,9	6	54,5	0	0,0	4	36,4	0	0,0	1	9,1
Выпускники СПО	19	19,0	18	94,7	8	42,1	2	10,5	8	42,1	0	0,0	1	5,3

Из общей численности занятых выпускников, относящихся к детям-сиротам и детям, оставшимся без попечения родителей, – 51 чел. (51,0% от числа выпускников указанной категории) работают, 39 чел. (39,0% от числа выпускников указанной категории) продолжили обучение, 2 чел. (2,0% от числа выпускников указанной категории) призваны в ряды ВС РФ и 1 чел. (1,0% от числа выпускников указанной категории) находится в отпуске по уходу за ребенком. На сегодняшний день находятся в поисках работы 7 чел. (7,0% от числа выпускников указанной категории), что на 4,0 % меньше по сравнению с данными прошлого учебного года (7,0%-11,0%).

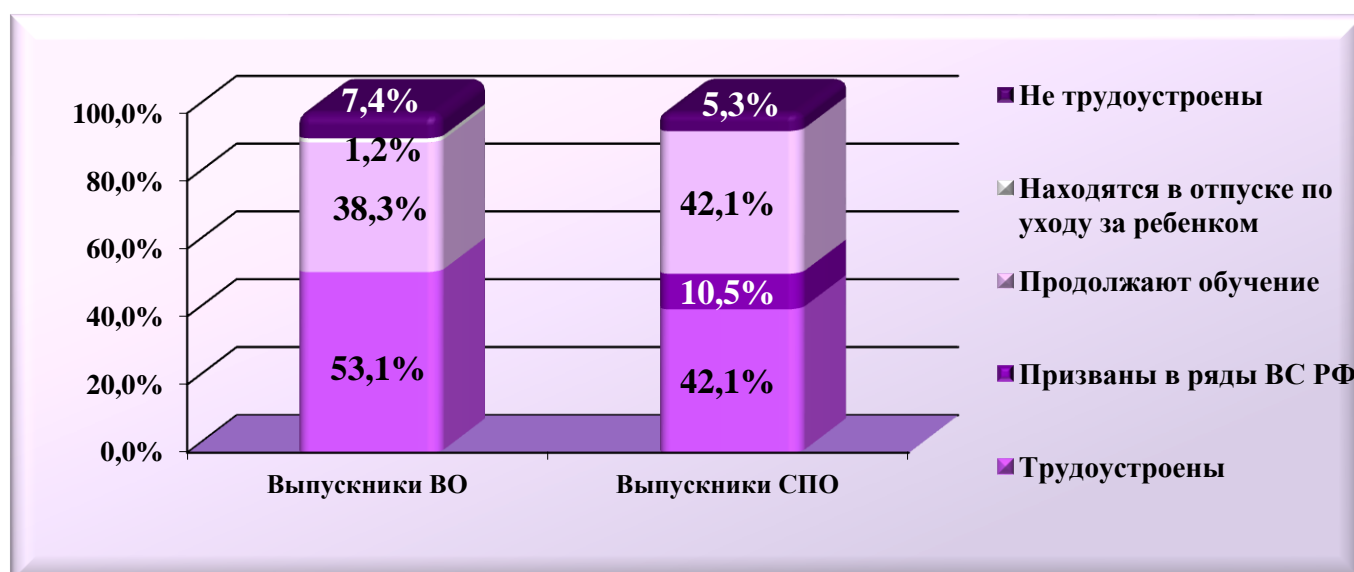


Рис.2. Распределение выпускников, относящихся к детям-сиротам и детям, оставшимся без попечения родителей, очной формы обучения 2020-2021 учебного года ФГАОУ ВО «КФУ им. В.И. Вернадского» по каналам занятости

Из данных Табл.1. и Рис.2. следует, что из 75-ти занятых выпускников, получивших диплом о высшем образовании, трудоустроены 43 чел. или 53,1% от общего количества выпускников ВО, относящихся к детям-сиротам и детям, оставшихся без попечения родителей; продолжили обучение 31 чел., что составляет 38,3% от общего количества выпускников ВО, относящихся к детям-сиротам и детям, оставшихся без попечения родителей; находится в отпуске по уходу за ребенком 1 чел. (1,2% от общего количества выпускников ВО, относящихся к детям-сиротам и детям, оставшихся без попечения родителей).

Возникли сложности с трудоустройством у 6 чел. (7,4% от числа выпускников ВО, относящихся к детям-сиротам и детям, оставшихся без попечения родителей), из которых 4 чел. получили диплом бакалавра, 1 чел. – диплом магистра и 1 чел. – диплом специалиста.

**Распределение выпускников,
относящихся к детям-сиротам и детям, оставшимся без попечения родителей,
очной формы обучения 2020-2021 учебного года
образовательно-квалификационного уровня «БАКАЛАВР»
ФГАОУ ВО «Крымский федеральный университет им. В.И. Вернадского»**

Таблица 2

Укрупненные группы специальностей	Количество выпускников		Распределение										Не трудоустроены	
			Всего		в т.ч. по каналам занятости									
					трудоустроены		призваны в ряды ВС РФ		продолжили обучение		находятся в отпуске по уходу за ребенком			
					чел.	% к кол-ву	чел.	% к кол-ву	чел.	% к кол-ву	чел.	% к кол-ву		
Бакалавры, в т.ч. по направлениям подготовки	48	100,0	44	91,7	18	37,5	0	0,0	25	52,1	1	2,1	4	8,3
Математические и естественные науки	2	4,1	2	100,0	0	0,0	0	0,0	2	0	0,0		0	0,0
Инженерное дело, технологии и технические науки	8	16,7	8	100,0	4	50,0	0	0,0	3	37,5	1	12,5	0	0,0
Сельское хозяйство и сельскохозяйственные науки	4	8,3	3	75,0	0	0,0	0	0,0	3	75,0	0	0,0	1	25,0
Науки об обществе	19	39,6	18	94,7	8	42,1	0	0,0	10	52,6	0	0,0	1	5,3
Образование и педагогические науки	7	14,6	7	100,0	5	71,4	0	0,0	2	28,6	0	0,0	0	0,0
Гуманитарные науки	8	16,7	6	75,0	1	12,5	0	0,0	5	62,5	0	0,0	2	25,0

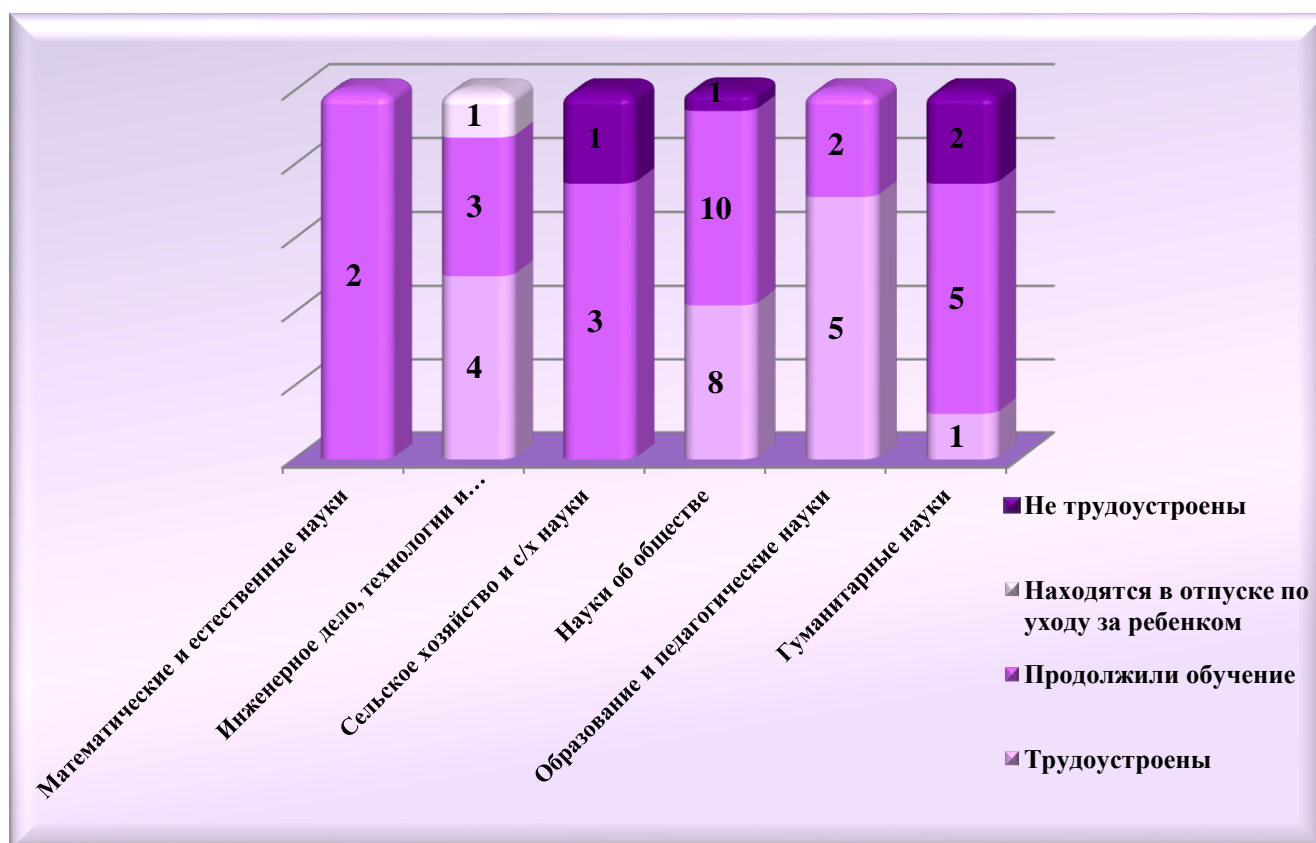


Рис.3. Распределение выпускников образовательно-квалификационного уровня «бакалавр», относящихся к детям-сиротам и детям, оставшимся без попечения родителей, очной формы обучения 2020-2021 учебного года ФГАОУ ВО «КФУ им. В.И. Вернадского» по каналам занятости

В соответствии с данными Табл.2. и Рис.3., образовательно-квалификационный уровень «бакалавр» получили 48 чел., из них, заняты 44 чел. (91,7% от числа выпускников указанной категории), в том числе по каналам распределения:

- продолжили обучение 25 чел. (52,1% от всех выпускников-бакалавров, относящихся к детям-сиротам и детям, оставшимся без попечения родителей);

- трудоустроено 18 чел. (37,5% от всех выпускников-бакалавров, относящихся к детям-сиротам и детям, оставшимся без попечения родителей);

- находится в отпуске по уходу за ребенком 1 чел. (2,1% от всех выпускников-бакалавров, относящихся к детям-сиротам и детям, оставшимся без попечения родителей).

Не трудоустроены 4 чел. (8,3% от всех выпускников-бакалавров, относящихся к детям-сиротам и детям, оставшимся без попечения родителей), получившие образование по укрупненным группам: «Сельское хозяйство и сельскохозяйственные науки» (1 чел.). «Науки об обществе» (1 чел.) и «Гуманитарные науки» (2 чел.).

**Распределение выпускников,
относящихся к детям-сиротам и детям, оставшимся без попечения родителей,
очной формы обучения 2020-2021 учебного года
образовательно-квалификационного уровня «МАГИСТР»
ФГАОУ ВО «Крымский федеральный университет им. В.И. Вернадского»**

Таблица 3

Укрупненные группы специальностей	Количество выпускников		Распределение										Не трудоустроены	
			Всего		в т.ч. по каналам занятости									
	чел.	% к кол-ву			чел.	% к кол-ву	чел.	% к кол-ву	чел.	% к кол-ву	чел.	% к кол-ву	чел.	% к кол-ву
Магистры, в т.ч. по направлениям подготовки	22	100,0	21	95,5	19	86,4	0	0,0	2	9,1	0	0,0	1	4,5
Математические и естественные науки	1	4,5	0	0,0	0	0,0	0	0,0	0	0,0	0	0,0	1	100,0
Инженерное дело, технологии и технические науки	3	13,6	3	100,0	3	100,0	0	0,0	0	0,0	0	0,0	0	0,0
Сельское хозяйство и сельскохозяйственные науки	4	18,2	4	100,0	4	100,0	0	0,0	0	0,0	0	0,0	0	0,0
Науки об обществе	8	36,4	8	100,0	7	87,5	0	0,0	1	12,5	0	0,0	0	0,0
Образование и педагогические науки	1	4,5	1	100,0	1	100,0	0	0,0	0	0,0	0	0,0	0	0,0
Гуманитарные науки	3	13,7	3	100,0	2	66,7	0	0,0	1	33,3	0	0,0	0	0,0
Искусство и культура	2	9,1	2	100,0	2	100,0	0	0,0	0	0,0	0	0,0	0	0,0

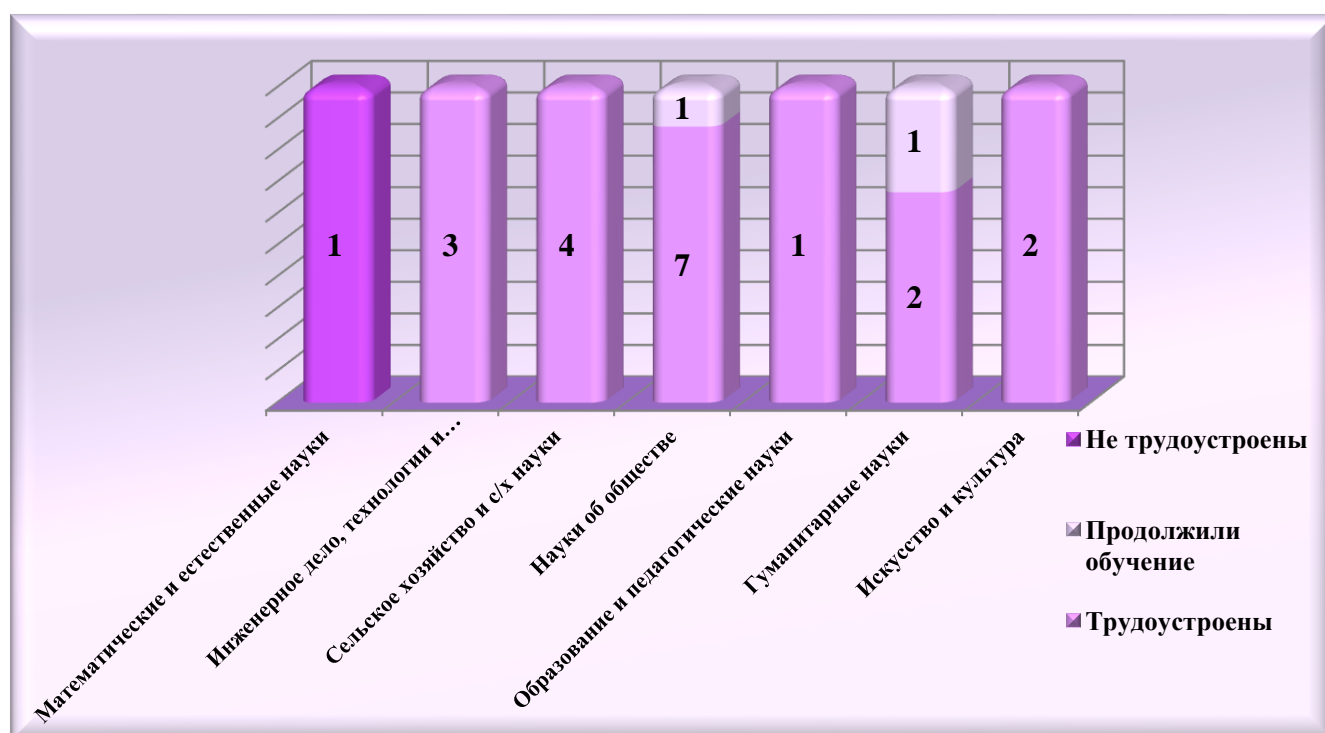


Рис.4. Распределение выпускников образовательно-квалификационного уровня «магистр», относящихся к детям-сиротам и детям, оставшимся без попечения родителей, очной формы обучения 2020-2021 учебного года ФГАОУ ВО «КФУ им. В.И. Вернадского» по каналам занятости

Исходя из данных, указанных в Табл.3. и Рис.4., диплом магистра получили 22 чел., относящихся к детям-сиротам и детям, оставшимся без попечения родителей, в том числе заняты по каналам распределения 21 чел. (95,5% от числа выпускников указанной категории), из них: трудоустроено 19 чел. (86,4% от числа выпускников указанной категории), продолжили обучение в аспирантуре 2 чел. (9,1% от числа выпускников указанной категории).

По всем укрупненным группам, за исключением группы «Математические и естественные науки», наблюдается 100%-ая занятость выпускников, относящихся к детям-сиротам и детям, оставшимся без попечения родителей.

Не трудоустроен 1 чел. (4,5% от числа выпускников указанной категории) по укрупненной группе «Математические и естественные науки».

По сравнению с данными прошлого учебного года, показатель нетрудоустроенных магистров, относящихся к детям-сиротам и детям, оставшимся без попечения родителей, снизился на 21,8% (4,5%-26,3%), а занятость выпускников, увеличилась на 21,8%.

**Распределение выпускников,
относящихся к детям-сиротам и детям, оставшимся без попечения родителей,
очной формы обучения 2020-2021 учебного года
образовательно-квалификационного уровня «СПЕЦИАЛИСТ»
ФГАОУ ВО «Крымский федеральный университет им. В.И. Вернадского»**

Таблица 4

Укрупненные группы специальностей	Количество выпускников		Распределение										Не трудоустроены	
			Всего		в т.ч. по каналам занятости									
					трудоустроены		призваны в ряды ВС РФ		продолжили обучение		находятся в отпуске по уходу за ребенком			
чел.	% к кол-ву	чел.	% к кол-ву	чел.		чел.	% к кол-ву	чел.	% к кол-ву	чел.	% к кол-ву	чел.	% к кол-ву	
Специалисты, в т.ч. по направлениям подготовки	11	100,0	10	90,9	6	54,5	0	0,0	4	36,4	0	0,0	1	9,1
Здравоохранение и медицинские науки	7	63,6	6	85,7	2	28,6	0	0,0	4	57,1	0	0,0	1	14,3
Сельское хозяйство и сельскохозяйственные науки	2	18,2	2	100,0	2	100,0	0	0,0	0	0,0	0	0,0	0	0,0
Образование и педагогические науки	2	18,2	2	100,0	2	100,0	0	0,0	0	0,0	0	0,0	0	0,0

По данным Табл.4., можно сделать вывод, что образовательно-квалификационный уровень «специалист» получили 11 чел., относящихся к детям-сиротам и детям, оставшимся без попечения родителей, по укрупненным группам: «Здравоохранение и медицинские науки», «Сельское хозяйство и сельскохозяйственные науки» и «Образование и педагогические науки». Распределены по каналам занятости 10 чел. (90,9% от числа выпускников указанной

категории), не трудоустроен 1 чел. (9,1% от числа выпускников указанной категории), получивший образование по укрупненной группе «Здравоохранение и медицинские науки».

В группе «Сельское хозяйство и сельскохозяйственные науки» получили диплом по специальности «Ветеринария» 2 чел. (100,0% от числа выпускников указанной категории), которые на данный момент работают по профессии.

В группе «Здравоохранение и медицинские науки» получили диплом 7 чел., из них: продолжили обучение в ординатуре 4 чел. (57,1% от выпускников указанной категории), трудоустроены 2 чел. (28,6% от выпускников указанной категории) и 1 чел. (14,3% от числа выпускников указанной категории) находится в поисках работы.

В группе «Образование и педагогические науки» получили диплом 2 чел., которые трудоустроены.

**Распределение выпускников СПО,
относящихся к детям-сиротам и детям, оставшимся без попечения родителей,
очной формы обучения 2020-2021 учебного года
ФГАОУ ВО «Крымский федеральный университет им. В.И. Вернадского»
по направлениям подготовки и каналам занятости**

Таблица 5

Укрупненные группы специальностей	Количество выпускников		Распределение										Не трудоустроены	
			Всего		в т.ч. по каналам занятости									
					трудоустроены		призваны в ряды ВС РФ		продолжили обучение		находятся в отпуске по уходу за ребенком			
чел.	% к кол-ву	чел.	% к кол-ву	чел.	% к кол-ву	чел.	% к кол-ву	чел.	% к кол-ву	чел.	% к кол-ву	чел.	% к кол-ву	
Специалисты среднего звена, в т.ч. по направлениям подготовки	19	100,0	18	94,7	8	42,1	2	10,5	8	42,1	0	0,0	1	5,3
Инженерное дело, технологии и технические науки	5	26,3	5	100,0	2	40,0	1	20,0	2	40,0	0	0,0	0	0,0
Сельское хозяйство и сельскохозяйственные науки	9	47,4	9	100,0	5	55,6	1	11,1	3	33,3	0	0,0	0	0,0
Науки об обществе	1	5,3	1	100,0	0	0,0	0	0,0	1	100,0	0	0,0	0	0,0
Искусство и культура	4	21,0	3	75,0	1	25,0	0	0,0	2	50,0	0	0,0	1	25,0



Рис.5. Распределение выпускников образовательного-квалификационного уровня «магистр», относящихся к детям-сиротам и детям, оставшимся без попечения родителей, очной формы обучения 2020-2021 учебного года ФГАОУ ВО «КФУ им. В.И. Вернадского» по каналам занятости

В соответствии с данными Табл.5., Рис.5., диплом среднего профессионального образования, получили 19 чел., относящихся к детям-сиротам и детям, оставшимся без попечения родителей. Занятость молодых специалистов, обучавшихся по программе среднего профессионального образования, составляет 94,7% от числа выпускников вышеуказанной категории (18 чел.), и пока не определились с местом работы 5,3% выпускников (1 чел.). По сравнению с данными за прошлый период, показатель занятости повысился на 0,9% (94,7%-93,8%), а показатель нетрудоустроенных выпускников, снизился на 0,9%.

По укрупненным группам «Инженерное дело, технологии и технические науки», «Науки об обществе», «Сельское хозяйство и сельскохозяйственные науки» наблюдается 100%-ая занятость молодых специалистов среднего звена.

Среди занятых выпускников по 8 чел. (42,1% от выпускников указанной категории) обучаются по программам высшего образования и работают, 2 чел. (10,5% от выпускников указанной категории) призваны в ряды ВС РФ.

Не трудоустроен 1 чел., получивший образование по группе «Искусство и культура».

**Распределение трудоустроенных выпускников,
относящихся к детям-сиротам и детям, оставшимся без попечения родителей,
очной формы обучения 2020-2021 учебного года
ФГАОУ ВО «Крымский федеральный университет им. В.И. Вернадского»
по основным видам экономической деятельности**

Таблица 6

Основные виды экономической деятельности	Всего	В % к числу трудоустроенных	В т.ч. количество трудоустроенных выпускников по образовательному-квалификационному уровню, человек			
			бакалавр	магистр	специалист	специалист среднего звена
ВСЕГО	51	100,0	18	19	6	8
Сельское, лесное хозяйство, охота, рыболовство и рыбоводство	6	11,8	0	4	2	0
Строительство	1	2,0	0	0	0	1
Торговля оптовая и розничная; ремонт автотранспортных средств и мотоциклов	2	3,9	1	1	0	0
Транспортировка и хранение	1	2,0	0	1	0	0
Деятельность гостиниц и предприятий общественного питания	7	13,7	3	0	0	4
Деятельность в области информации и связи	2	3,9	1	1	0	0
Деятельность финансовая и страховая	2	3,9	1	1	0	0
Деятельность по операциям с недвижимым имуществом	2	3,9	2	0	0	0
Деятельность профессиональная, научная и техническая	1	2,0	1	0	0	0
Деятельность административная и сопутствующие дополнительные услуги	1	2,0	0	1	0	0
Государственное управление и обеспечение военной безопасности; социальное обеспечение	2	3,9	1	1	0	0
Образование	12	23,5	5	4	3	0
Деятельность в области здравоохранения и социальных услуг	1	2,0	0	1	0	0
Деятельность в области культуры, спорта, организации досуга и развлечений	3	5,9	1	2	0	0
Предоставление прочих видов услуг	8	15,6	2	2	1	3

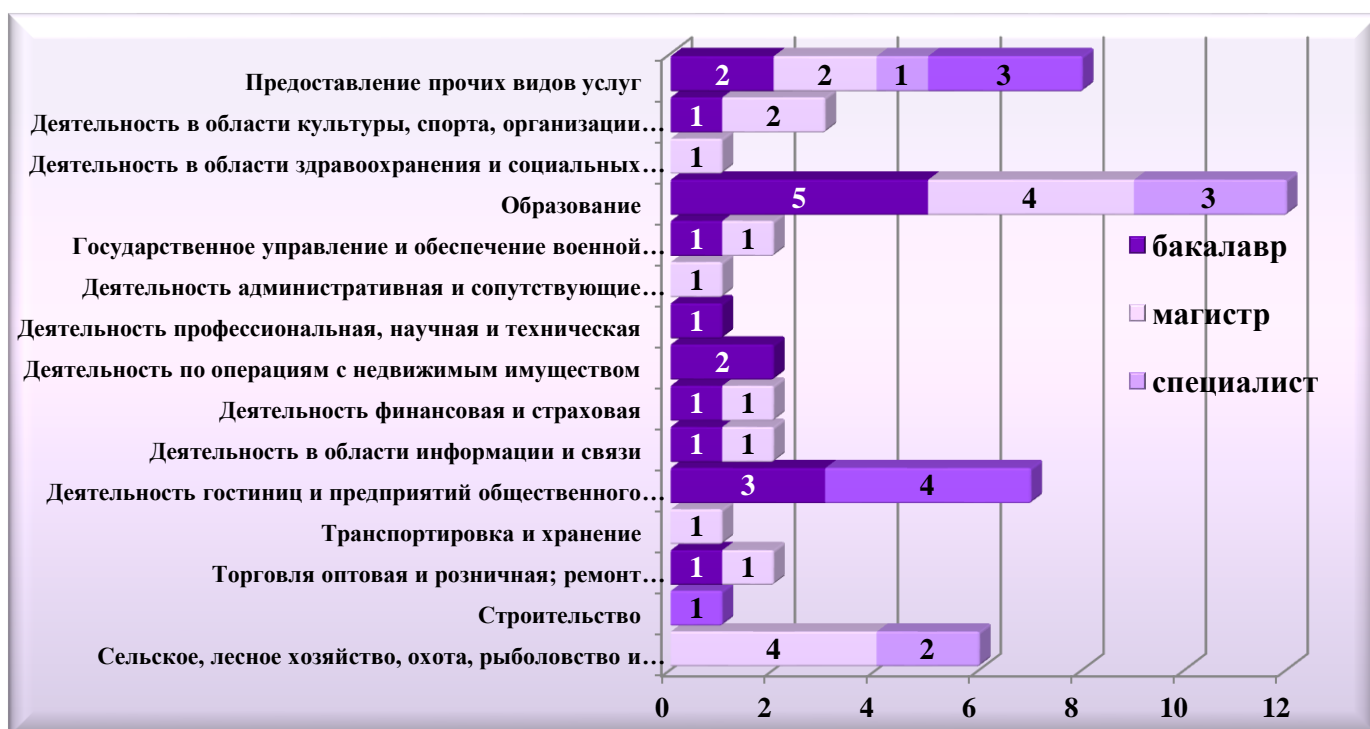


Рис.6. Распределение трудоустроенных выпускников, относящихся к детям-сиротам и детям, оставшимся без попечения родителей, очной формы обучения 2020-2021 учебного года ФГАОУ ВО «КФУ им. В.И. Вернадского» по основным видам экономической деятельности

Согласно данным Табл.6. и Рис.6., трудоустроенные выпускники, относящиеся к детям-сиротам и детям, оставшимся без попечения родителей, работают на предприятиях (учреждениях, организациях), охватывающих 15 видов экономической деятельности.

Выпускники, относящиеся к детям-сиротам и детям, оставшимся без попечения родителей, выполняют трудовые функции на предприятиях (учреждениях, организациях) по следующим сферам деятельности:

- «Образование» – 12 чел. или 23,5% от числа трудоустроенных выпускников указанной категории;
- «Предоставление прочих видов услуг» – 8 чел. или 15,6% от числа трудоустроенных выпускников указанной категории;
- «Деятельность гостиниц и предприятий общественного питания» – 7 чел. или 13,7% от числа трудоустроенных выпускников указанной категории;
- «Сельское, лесное хозяйство, охота, рыболовство и рыбоводство» – 6 чел. или 11,8% от числа трудоустроенных выпускников указанной категории;
- «Деятельность в области культуры, спорта, организации досуга и развлечений» – 3 чел. или 5,9% от числа трудоустроенных выпускников указанной категории;
- «Торговля оптовая и розничная; ремонт автотранспортных средств и мотоциклов», «Деятельность в области информации и связи», «Деятельность финансовая и страховая», «Деятельность по операциям с недвижимым имуществом», «Государственное управление и

обеспечение военной безопасности; социальное обеспечение» – по 2 чел. или 3,9% от числа трудоустроенных выпускников указанной категории;

- «Строительство», «Транспортировка и хранение», «Деятельность профессиональная, научная и техническая», «Деятельность административная и сопутствующие дополнительные услуги», «Деятельность в области здравоохранения и социальных услуг» – по 1 чел. или 2,0% от числа трудоустроенных выпускников указанной категории.

**Распределение трудоустроенных выпускников,
относящихся к детям-сиротам и детям, оставшимся без попечения родителей, очной
формы обучения 2020-2021 учебного года
ФГАОУ ВО «Крымский федеральный университет им. В.И. Вернадского»
по уровню заработной платы**

Таблица 7

Размер заработной платы, руб	Всего выпускников		Выпускники ВО		Выпускники СПО	
	чел.	% к кол-ву	чел.	% к кол-ву выпускников ВО	чел.	% к кол-ву выпускников СПО
11000-15000	7	13,7	3	7,0	4	50,0
16000-20000	19	37,3	16	37,2	3	37,5
21000-25000	15	29,4	15	34,8	0	0,0
26000-30000	7	13,7	6	14,0	1	12,5
30000-41000	3	5,9	3	7,0	0	0,0
Итого	51	100,0	43	100,0	8	100,0

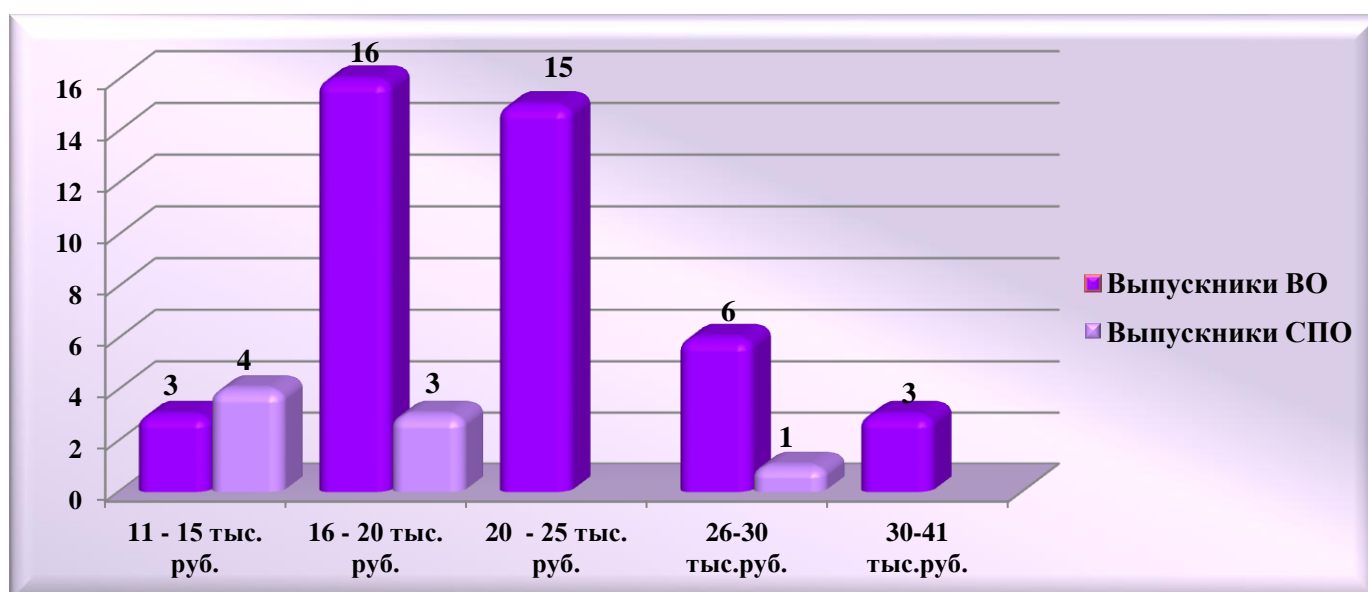


Рис.7. Распределение трудоустроенных выпускников, относящихся к детям-сиротам и детям, оставшимся без попечения родителей, очной формы обучения 2020-2021 учебного года ФГАОУ ВО «КФУ им. В.И. Вернадского» по уровню заработной платы

По данным Табл.7., Рис.7, заработную плату в размере 16-20 тыс.руб. получают 37,3% выпускников, относящихся к детям-сиротам и детям, оставшимся без попечения родителей (19 чел.); 29,4% выпускников указанной категории зарабатывают 21-25 тыс.руб. (15 чел.); по 13,7% работающих имеют оклад в диапазоне 11-15 тыс.руб. и, соответственно, 26-30 тыс.руб (по 7 чел.); и 5,9% выпускников указанной категории получают 30-41 тыс.руб. (3 чел.).

Если для выпускников, относящихся к детям-сиротам и детям, оставшимся без попечения родителей, и получивших диплом о высшем образовании, наиболее характерной заработной платой является 16-25 тыс.руб (72,0% от работающих выпускников указанной категории ВО), то для выпускников, относящихся к детям-сиротам и детям, оставшимся без попечения родителей с дипломом среднего профессионального образования, этот диапазон варьируется в диапазоне 11-20 тыс.руб. (87,5% от работающих выпускников указанной категории СПО).

Большинство выпускников, относящихся к детям-сиротам и детям, оставшимся без попечения родителей, устраивает место работы (42 чел. или 82,4% от числа трудоустроенных выпускников указанной категории). Остальная часть выпускников, относящихся к детям-сиротам и детям, оставшимся без попечения родителей, планируют сменить место работы в долгосрочной перспективе (6 чел. или 11,8% от числа трудоустроенных выпускников указанной категории). И только 3 выпускника, получившие диплом магистра (5,8%, от числа трудоустроенных выпускников указанной категории) собираются сменить место работы в самом ближайшем будущем: 1 чел. по направлению подготовки «Продукты питания из растительного сырья», 1 чел. по направлению подготовки «Садоводство» и 1 чел. по направлению подготовки «Агрономия».