

**Распределение выпускников, относящихся к детям-сиротам и детям, оставшимся без попечения родителей, очной формы обучения 2018-2019 учебного года
ФГАОУ ВО «Крымский федеральный университет им. В.И. Вернадского»**

Во ФГАОУ ВО «Крымский федеральный университет им. В.И. Вернадского» в 2018-2019 учебном году получили дипломы 85 чел., относящихся к детям-сиротам и детям, оставшимся без попечения родителей. Среди них, согласно Табл. 1. и Рис.1., высшее профессиональное образование получили 68 чел., что составляет 80,0% от всех закончивших обучение выпускников указанной категории, среднее профессиональное образование – 17 чел. или 20,0% от общего количества молодых специалистов, относящихся к детям-сиротам и детям, оставшимся без попечения родителей.

Из всех выпускников, относящихся к детям-сиротам и детям, оставшимся без попечения родителей и обучавшихся по программе высшего образования, квалификационный уровень бакалавра получили 46 чел. (54,1% от общего числа выпускников, относящихся к детям-сиротам и детям, оставшимся без попечения родителей); степень магистра – 17 чел. или 20,0% от общего числа выпускников, относящихся к детям-сиротам и детям, оставшимся без попечения родителей; диплом специалиста – 5 чел. (5,9% от общего числа выпускников, относящихся к детям-сиротам и детям, оставшимся без попечения родителей).

**Распределение выпускников,
относящихся к детям-сиротам и детям, оставшимся без попечения родителей,
очной формы обучения 2018-2019 учебного года
ФГАОУ ВО «Крымский федеральный университет им. В.И. Вернадского»
по образовательно-квалификационным уровням и каналам занятости**

Таблица 1

Образовательно-квалификационный уровень образования	Количество выпускников		Распределение										Не трудоустроены	
			Заняты		в т.ч. по каналам занятости									
					трудоустроены		призваны в ряды ВС РФ		продолжили обучение		находятся в отпуске по уходу за ребенком			
чел.	% к кол-ву	чел.	% к кол-ву	чел.	% к кол-ву	чел.	% к кол-ву	чел.	% к кол-ву	чел.	% к кол-ву	чел.	% к кол-ву	
Всего	85	100,0	75	88,2	23	27,1	7	8,2	42	49,4	3	3,5	10	11,8
Выпускники ВО в т.ч.	68	80,0	58	85,3	18	26,5	5	7,4	33	48,5	2	2,9	10	14,7
бакалавры	46	54,1	39	84,8	6	13,0	2	4,4	29	63,0	2	4,4	7	15,2
магистры	17	20,0	16	94,1	12	70,6	3	17,6	1	5,9	0	0,0	1	5,9
специалисты	5	5,9	3	60,0	0	0,0	0	0,0	3	60,0	0	0,0	2	40,0
Выпускники СПО	17	20,0	17	100,0	5	29,4	2	11,8	9	52,9	1	5,9	0	0,0



Рис.1. Распределение выпускников, относящихся к детям-сиротам и детям, оставшимся без попечения родителей, очной формы обучения 2018-2019 учебного года ФГАОУ ВО «Крымский федеральный университет им. В.И. Вернадского» по образовательным уровням

Из общей численности занятых выпускников (75 чел.), относящихся к детям-сиротам и детям, оставшимся без попечения родителей, 42 чел. (49,4% от числа выпускников, относящихся к детям-сиротам и детям, оставшимся без попечения родителей) продолжили обучение, 23 чел. (27,1% от числа выпускников, относящихся к детям-сиротам и детям, оставшимся без попечения родителей) работают, 7 чел. (8,2% от числа выпускников, относящихся к детям-сиротам и детям, оставшимся без попечения родителей) призваны в ряды ВС РФ и 3 чел. (3,5% от числа выпускников, относящихся к детям-сиротам и детям, оставшимся без попечения родителей) находятся в отпуске по уходу за ребенком.

На сегодняшний день находятся в поисках работы 10 чел. (11,8% от числа выпускников, относящихся к детям-сиротам и детям, оставшимся без попечения родителей).

По сравнению с данными выпуска прошлого 2017-2018 учебного года, данный показатель практически не изменился и увеличился на 0,6% (11,8%-11,2%).

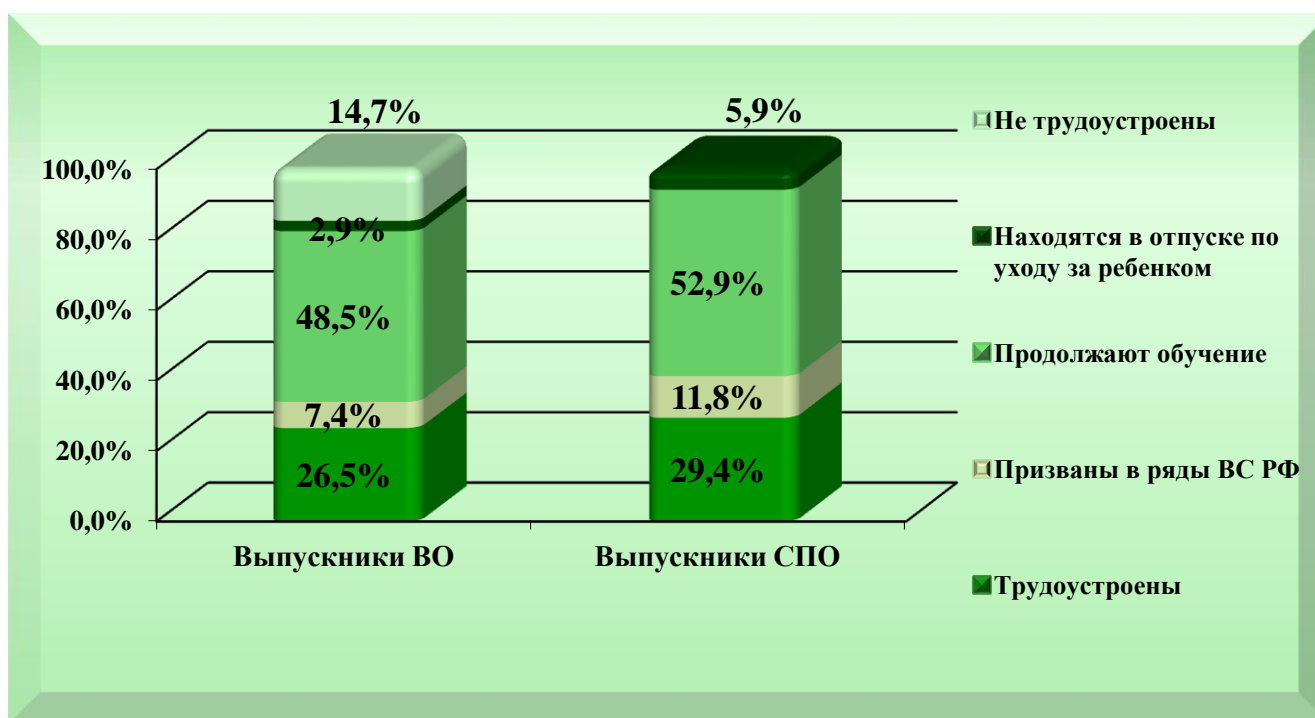


Рис.2. Распределение выпускников, относящихся к детям-сиротам и детям, оставшимся без попечения родителей, очной формы обучения 2018-2019 учебного года ФГАОУ ВО «КФУ им. В.И. Вернадского» по каналам занятости

Исходя из данных, представленных в Табл.1. и Рис.2., среди занятых выпускников, обучавшихся по программе высшего образования, продолжили обучение 33 чел., что составляет 48,5% от общего количества выпускников ВО, относящихся к детям-сиротам и детям, оставшимся без попечения родителей; нашли работу 18 чел. или 26,5% от общего количества выпускников указанной категории; призваны в ряды ВС РФ 5 чел. (7,4% от общего количества выпускников ВО, относящихся к детям-сиротам и детям, оставшимся без попечения родителей) и находятся в отпуске по уходу за ребенком 2 чел. (2,9% от общего количества выпускников ВО, относящихся к детям-сиротам и детям, оставшимся без попечения родителей).

Возникли сложности с трудоустройством у 10 чел. (14,7% от числа выпускников ВО, относящихся к детям-сиротам и детям, оставшимся без попечения родителей), из них: 7 чел. получили диплом бакалавра, 1 чел. – диплом магистра и 2 чел. – диплом специалиста.

По сравнению с данными прошлого периода занятость выпускников, обучавшихся по программе высшего образования снизилась на 5,1% (85,3%-90,4%) и составила 85,3%, а показатель нетрудоустроенных выпускников ВО увеличился на 5,1% (14,7%-9,6%).

**Распределение выпускников,
относящихся к детям-сиротам и детям, оставшимся без попечения родителей,
очной формы обучения 2018-2019 учебного года
образовательно-квалификационного уровня «БАКАЛАВР»
ФГАОУ ВО «Крымский федеральный университет им. В.И. Вернадского»**

Таблица 2

Укрупненные группы специальностей	Количество выпускников		Распределение										Не трудоустроены	
			Заняты		в т.ч. по каналам занятости									
	чел.	% к кол-ву			чел.	% к кол-ву	трудоустроены		призваны в ряды ВС РФ		продолжили обучение		находятся в отпуске по уходу за ребенком	
Бакалавры, в т.ч. по направлениям подготовки	46	100,0	39	84,8	6	13,0	2	4,4	29	63,0	2	4,4	7	15,2
Математические и естественные науки	2	4,4	2	100,0	0	0,0	1	50,0	1	50,0	0	0,0	0	0,0
Инженерное дело, технологии и технические науки	6	13,0	6	100,0	1	16,7	1	16,7	3	50,0	1	16,6	0	0,0
Сельское хозяйство и сельскохозяйственные науки	4	8,7	4	100,0	0	0,0	0	0,0	4	100,0	0	0,0	0	0,0
Науки об обществе	16	34,7	13	81,2	3	18,8	0	0,0	9	56,2	1	6,2	3	18,8
Образование и педагогические науки	2	4,4	1	50,0	0	0,0	0	0,0	1	50,0	0	0,0	1	50,0
Гуманитарные науки	14	30,4	12	85,7	2	14,3	0	0,0	10	71,4	0	0,0	2	14,3
Искусство и культура	2	4,4	1	50,0	0	0,0	0	0,0	1	50,0	0	0,0	1	50,0

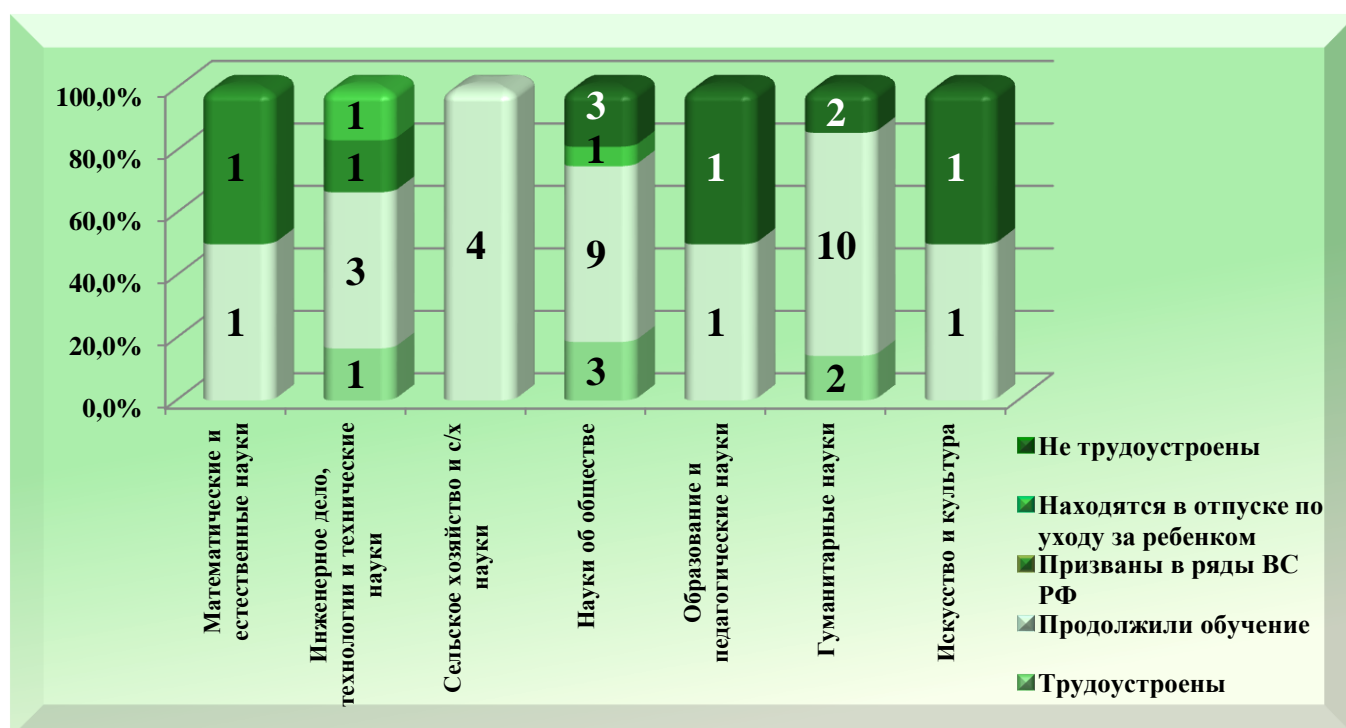


Рис.3. Распределение выпускников образовательно-квалификационного уровня «бакалавр», относящихся к детям-сиротам и детям, оставшимся без попечения родителей, очной формы обучения 2018-2019 учебного года ФГАОУ ВО «КФУ им. В.И. Вернадского» по каналам занятости

Проанализировав данные, представленные в Табл.2. и Рис.3., можно сделать вывод, что образовательно-квалификационный уровень «бакалавр» получили 46 чел., из них, заняты 39 чел. (84,8% от числа выпускников указанной категории), в том числе по каналам распределения:

- продолжили обучение 29 чел. (63,0% от всех выпускников-бакалавров, относящихся к детям-сиротам и детям, оставшимся без попечения родителей);
- трудоустроено 6 чел. (13,0% от всех выпускников-бакалавров, относящихся к детям-сиротам и детям, оставшимся без попечения родителей);
- находятся в отпуске по уходу за ребенком 2 чел. (4,4% от всех выпускников-бакалавров, относящихся к детям-сиротам и детям, оставшимся без попечения родителей);
- призваны в ряды ВС ребенком 2 чел. (4,4% от всех выпускников-бакалавров, относящихся к детям-сиротам и детям, оставшимся без попечения родителей).

Не трудоустроены 7 чел. (15,2% от всех выпускников-бакалавров, относящихся к детям-ротам и детям, оставшимся без попечения родителей) по укрупненным группам:

- «Науки об обществе» –3 чел. по направлениям подготовки: «Юриспруденция», «Журналистика», «Гостиничное дело»;
- «Гуманитарные науки» – 2 чел. по направлениям подготовки: «Физкультура», «Рекреация и спортивно-оздоровительный туризм»;
- «Образование и педагогические науки» – 1 чел. по направлению подготовки: «Педагогическое образование»;
- «Искусство и культура» – 1 чел. по направлению подготовки: «Культурология».

**Распределение выпускников,
относящихся к детям-сиротам и детям, оставшимся без попечения родителей,
очной формы обучения 2018-2019 учебного года
образовательно-квалификационного уровня «МАГИСТР»
ФГАОУ ВО «Крымский федеральный университет им. В.И. Вернадского»**

Таблица 3

Укрупненные группы специальностей	Количество выпускников		Распределение										Не трудоустроены	
			в т.ч. по каналам занятости											
	чел.	% к кол-ву	Всего		трудоустроены		призваны в ряды ВС РФ		продолжили обучение		находятся в отпуске по уходу за ребенком		чел.	% к кол-ву
чел.			% к кол-ву	чел.	% к кол-ву	чел.	% к кол-ву	чел.	% к кол-ву	чел.	% к кол-ву			
Магистры, в т.ч. по направлениям подготовки	17	100,0	16	94,1	12	70,6	3	17,6	1	5,9	0	0,0	1	5,9

Инженерное дело, технологии и технические науки	5	29,4	4	80,0	2	40	1	20,0	1	20,0	0	0,0	1	20,0
Сельское хозяйство и сельскохозяйственные науки	1	5,9	1	100,0	0	0	1	100,0	0	0,0	0	0,0	0	0,0
Науки об обществе	8	47,1	8	100,0	7	87,5	1	12,5	0	0,0	0	0,0	0	0,0
Гуманитарные науки	3	17,6	3	100,0	3	100	0	0,0	0	0,0	0	0,0	0	0,0

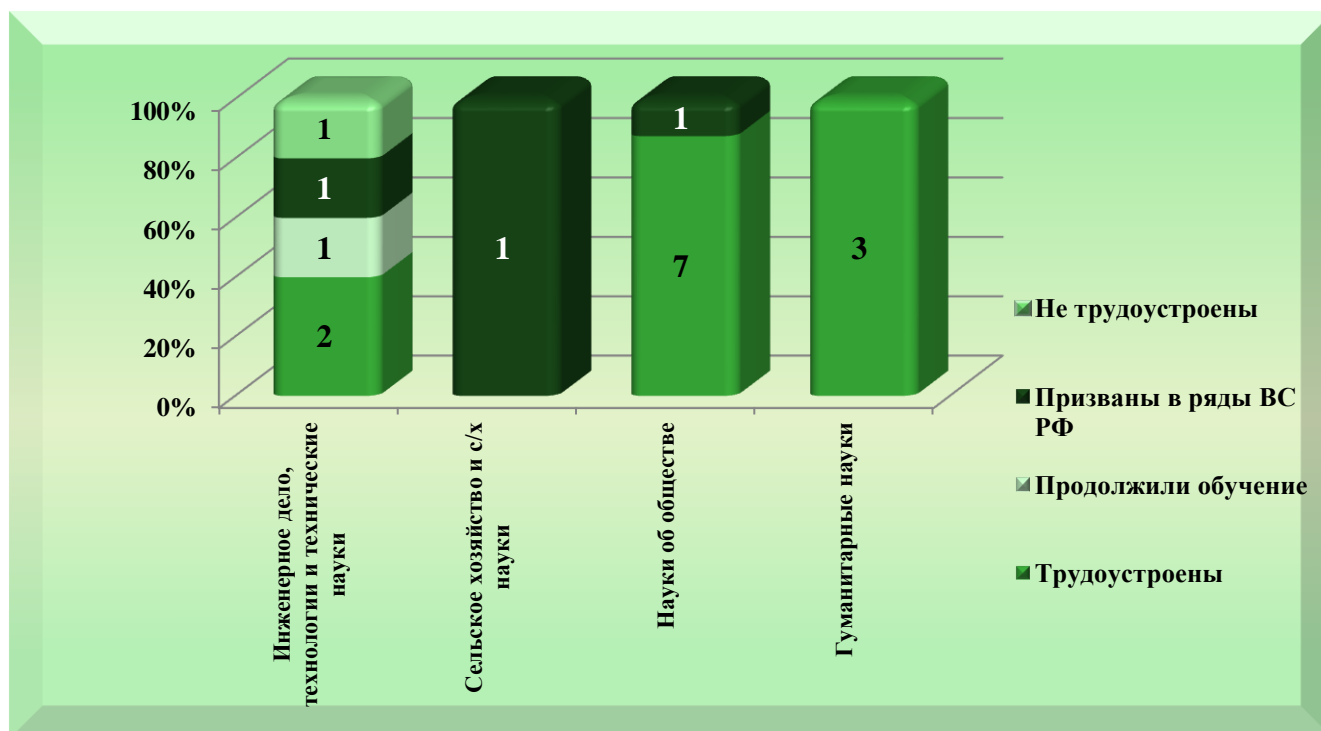


Рис.4. Распределение выпускников образовательно-квалификационного уровня «магистр», относящихся к детям-сиротам и детям, оставшимся без попечения родителей, очной формы обучения 2018-2019 учебного года ФГАОУ ВО «КФУ им. В.И. Вернадского» по каналам занятости

В соответствии с данными Табл.3. и Рис.4., диплом магистра получили 17 чел., относящихся к детям-сиротам и детям, оставшимся без попечения родителей. Заняты 16 чел. (94,1% от числа выпускников-магистров, относящихся к детям-сиротам и детям, оставшимся без попечения родителей), из них: трудоустроено 12 чел. (70,6% от числа выпускников-магистров, относящихся к детям-сиротам и детям, оставшимся без попечения родителей), призваны в ряды ВС РФ 3 чел. (17,6% от числа выпускников-магистров, относящихся к детям-сиротам и детям, оставшимся без попечения родителей), продолжил обучение в аспирантуре 1 чел. (5,9% от числа выпускников-магистров, относящихся к детям-сиротам и детям, оставшимся без попечения родителей).

По укрупненным группам «Сельское хозяйство и сельскохозяйственные науки», «Науки об обществе», «Гуманитарные науки» наблюдается 100%-ая занятость выпускни-

ков-магистров, относящихся к детям-сиротам и детям, оставшимся без попечения родителей.

Не трудоустроен 1 чел. (5,9% от числа выпускников указанной категории) по укрупненной группе «Инженерное дело, технологии и технические науки» специальности «Информатика и вычислительная техника».

По сравнению с данными прошлого 2017-2018 учебного года, показатель нетрудоустроенных магистров, относящихся к детям-сиротам и детям, оставшимся без попечения родителей, снизился на 9,1% (5,9% - 15,0%), а занятость выпускников, соответственно, увеличилась на 9,1%.

**Распределение выпускников,
относящихся к детям-сиротам и детям, оставшимся без попечения родителей,
очной формы обучения 2018-2019 учебного года
образовательно-квалификационного уровня «СПЕЦИАЛИСТ»
ФГАОУ ВО «Крымский федеральный университет им. В.И. Вернадского»**

Таблица 4

Укрупненные группы специальностей	Количество выпускников		Распределение										Не трудоустроены	
			Всего		в т.ч. по каналам занятости									
					трудоустроены		призваны в ряды ВС РФ		продолжили обучение		находятся в отпуске по уходу за ребенком			
					чел.	% к кол-ву	чел.	% к кол-ву	чел.	% к кол-ву	чел.	% к кол-ву		
Специалисты, в т.ч. по направлениям подготовки	5	100,0	3	60,0	0	0,0	0	0,0	3	60,0	0	0,0	2	40,0
Здравоохранение и медицинские науки	5	100,0	3	60,0	0	0,0	0	0,0	3	60,0	0	0,0	2	40,0

Согласно данным Табл.4., образовательно-квалификационный уровень «специалист» получили 5 чел., относящихся к детям-сиротам и детям, оставшимся без попечения родителей, по укрупненной группе «Здравоохранение и медицинские науки».

Трудоустроены 3 чел. (60,0% от числа выпускников указанной категории), не трудоустроены 2 чел. (40,0% от числа выпускников указанной категории).

Находятся в поисках работы 2 чел. (40,0% от числа выпускников указанной категории), получившие образование по специальности «Стоматология» и «Фармация».

**Распределение выпускников СПО,
относящихся к детям-сиротам и детям, оставшимся без попечения родителей,
очной формы обучения 2018-2019 учебного года
ФГАОУ ВО «Крымский федеральный университет им. В.И. Вернадского»
по направлениям подготовки и каналам занятости**

Таблица 5

Укрупненные группы специальностей	Количество выпускников		Распределение										Не трудоустроены	
			В т.ч. по каналам занятости											
	Всего		трудоустроены		призваны в ряды ВС РФ		продолжили обучение		находятся в отпуске по уходу за ребенком		чел.	% к кол-ву		
			чел.	% к кол-ву	чел.	% к кол-ву	чел.	% к кол-ву	чел.	% к кол-ву			чел.	% к кол-ву
Специалисты среднего звена, в т.ч. по направлениям подготовки	17	100,0	17	100,0	5	29,4	2	11,8	9,0	52,9	1	5,9	0	0,0
Инженерное дело, технологии и технические науки	4	23,5	4	100,0	1	25,0	1	25,0	2	50,0	0	0,0	0	0,0
Здравоохранение и медицинские науки	2	11,8	2	100,0	1	50,0	0	0	1	50,0	0	0,0	0	0,0
Сельское хозяйство и сельскохозяйственные науки	8	47,0	8	100,0	2	25,0	1	12,5	5	62,5	0	0,0	0	0,0
Науки об обществе	2	11,8	2	100,0	1	50,0	0	0	0	0,0	1	50,0	0	0,0
Искусство и культура	1	5,9	1	100,0	0	0,0	0	0	1	100,0	0	0,0	0	0,0

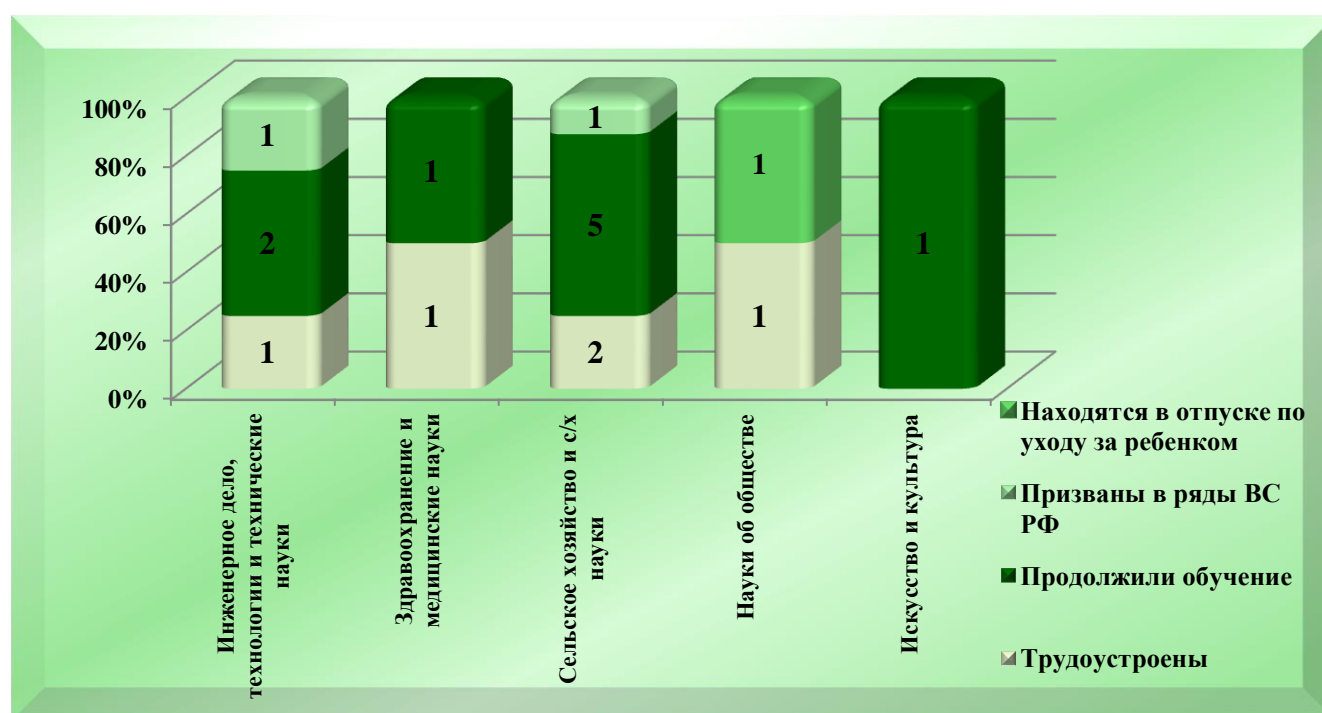


Рис.5. Распределение выпускников СПО, относящихся к детям-сиротам и детям, оставшимся без попечения родителей, очной формы обучения 2017-2018 учебного года ФГАОУ ВО «КФУ им. В.И. Вернадского» по каналам занятости

В соответствии с данными Табл.5., Рис.5., диплом среднего профессионального образования, получили 17 чел., относящихся к детям-сиротам и детям, оставшимся без попечения родителей. Занятость молодых специалистов, обучавшихся по программе среднего профессионального образования, составляет 100%, следовательно, нетрудоустроенных выпускников данной категории нет. По сравнению с прошлым периодом показатель занятости увеличился на 8,2% (100,0%-81,8%).

Среди занятых выпускников 9 чел. (52,9% от выпускников указанной категории) продолжили обучение по программам высшего образования, 5 чел. (29,4% от выпускников указанной категории) трудоустроены, 2 чел. (11,8% от указанной категории) призваны в ряды ВС РФ, и 1 чел. (5,9% от выпускников указанной категории) находится в отпуске по уходу за ребенком.

**Распределение трудоустроенных выпускников,
относящихся к детям-сиротам и детям, оставшимся без попечения родителей,
очной формы обучения 2018-2019 учебного года
ФГАОУ ВО «Крымский федеральный университет им. В.И. Вернадского»
по основным видам экономической деятельности**

Таблица 6

Основные виды экономической деятельности	Всего	В % к числу трудоустроенных	В т.ч. количество трудоустроенных выпускников по образовательно-квалификационному уровню, чел.		
			бакалавр	магистр	специалист среднего звена
ВСЕГО	23	100,0	6	12	5
Сельское, лесное хозяйство, охота, рыболовство и рыбоводство	1	4,4	1		
Строительство	1	4,4		1	
Торговля оптовая и розничная; ремонт автотранспортных средств и мотоциклов	3	13,0		1	2
Транспортировка и хранение	2	8,6		1	1
Деятельность гостиниц и предприятий общественного питания	1	4,4			1
Деятельность финансовая и страховая	5	21,6	1	4	
Деятельность по операциям с недвижимым имуществом	1	4,4	1		
Государственное управление и обеспечение военной безопасности; социальное обеспечение	1	4,4		1	
Образование	5	21,6	2	3	
Деятельность в области здравоохранения и социальных услуг	1	4,4		1	
Деятельность в области культуры, спорта, организации досуга и развлечений	1	4,4	1		
Предоставление прочих видов услуг	1	4,4			1



Рис.6. Распределение трудоустроенных выпускников, относящихся к детям-сиротам и детям, оставшимся без попечения родителей, очной формы обучения 2018-2019 учебного года ФГАОУ ВО «КФУ им. В.И. Вернадского» по основным видам экономической деятельности

Из данных Табл.6. и Рис.6. следует, что выпускники, относящиеся к детям-сиротам и детям, оставшимся без попечения родителей выполняют трудовые функции на предприятиях (учреждениях, организациях) различных сфер деятельности:

- «Деятельность финансовая и страховая», «Образование» – по 5 чел. или 21,6% от числа трудоустроенных выпускников указанной категории;

- «Торговля оптовая и розничная; ремонт автотранспортных средств и мотоциклов» – 3 чел. или 13,0% от числа трудоустроенных выпускников указанной категории;

- «Транспортировка и хранение» – 2 чел. или 8,6% от числа трудоустроенных выпускников указанной категории;

- «Сельское, лесное хозяйство, охота, рыболовство и рыбоводство», «Строительство», «Деятельность гостиниц и предприятий общественного питания», «Деятельность по операциям с недвижимым имуществом», «Государственное управление и обеспечение военной безопасности; социальное обеспечение», «Деятельность в области здравоохранения и социальных услуг», «Деятельность в области культуры, спорта, организации досуга и развлечений», «Предоставление прочих видов услуг» – по 1 чел. или 4,4% от числа трудоустроенных выпускников указанной категории.

**Распределение трудоустроенных выпускников,
относящихся к детям-сиротам и детям, оставшимся без попечения родителей, очной
формы обучения 2018-2019 учебного года
ФГАОУ ВО «Крымский федеральный университет им. В.И. Вернадского»
по уровню заработной платы**

Таблица 7

Размер заработной платы, руб.	Всего выпускников		Выпускники ВО		Выпускники СПО	
	чел.	% к кол-ву	чел.	% к кол-ву выпускников ВО	чел.	% к кол-ву выпускников СПО
10000-15000	7	30,5	6	33,3	1	20,0
16000-20000	5	21,7	4	22,2	1	20,0
21000-25000	4	17,4	2	11,1	2	40,0
26000-30000	3	13,0	3	16,7		0,0
31000-35000	2	8,7	1	5,6	1	20,0
>41000	2	8,7	2	11,1		0,0
Итого	23	100,0	18	100,0	5	100,0

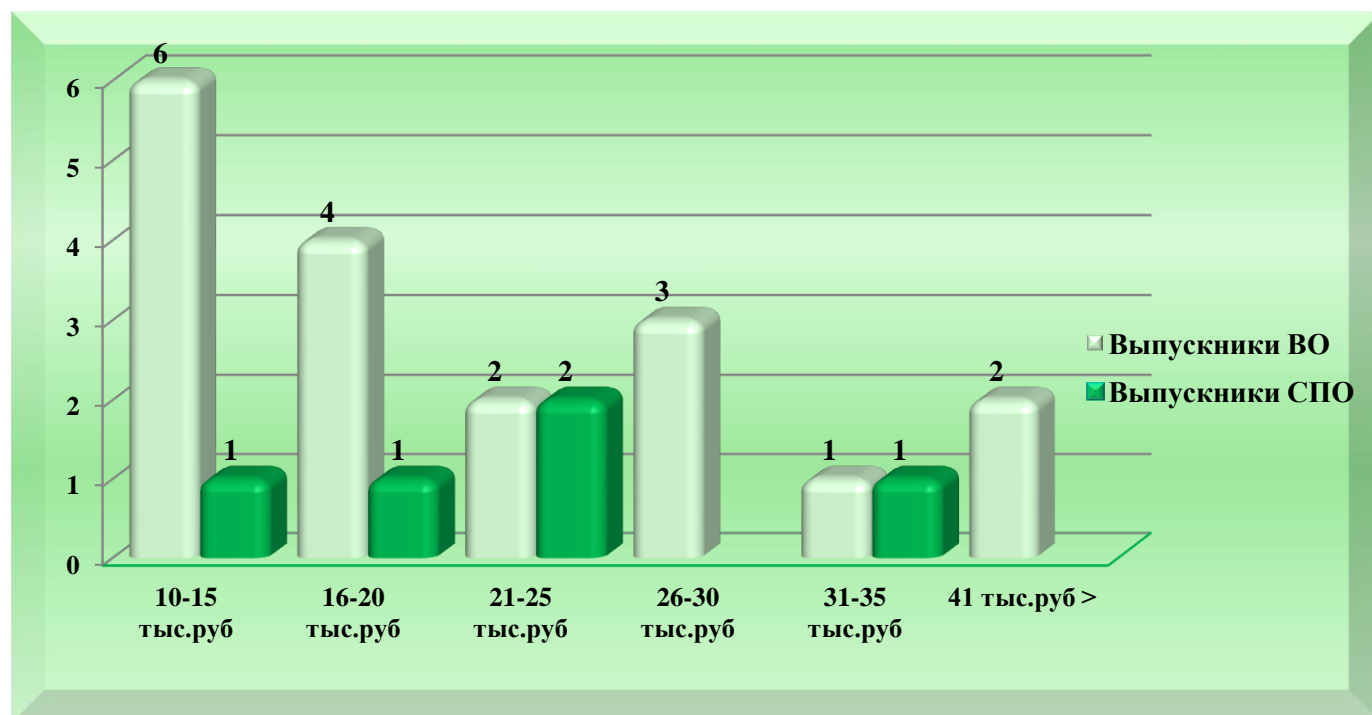


Рис.7. Распределение трудоустроенных выпускников, относящихся к детям-сиротам и детям, оставшимся без попечения родителей, очной формы обучения 2018-2019 учебного года ФГАОУ ВО «КФУ им. В.И. Вернадского» по уровню заработной платы

Согласно данным Табл.7., Рис.7, из числа трудоустроенных выпускников ВО заработную плату в размере 10-20 тыс.руб. получают 10 чел. (55,5% от числа трудоустроен-

ных выпускников ВО); в диапазоне 21-25 тыс.руб. зарабатывают 2 чел. (11,1% от числа трудоустроенных выпускников ВО); 3 чел. (16,7% от числа трудоустроенных выпускников ВО) получают в размере 26-30 тыс.руб.; 1 молодой специалист (5,6% от числа трудоустроенных выпускников ВО) зарабатывает в среднем 31-35 тыс.руб.; 2 чел. за свою работу получают более 41 тыс.руб. (11,1% от числа трудоустроенных выпускников ВО).

Из числа выпускников СПО заработную плату в размере 10-20 тыс.руб. получают 2 чел. (40,0% от числа трудоустроенных выпускников СПО), 2 чел. (40,0% от числа трудоустроенных выпускников СПО) имеют месячный доход от трудовой деятельности в диапазоне 21-25 тыс.руб. и 1 чел. (20,0% от числа трудоустроенных выпускников СПО) зарабатывает 31-35 тыс.руб.

Таким образом, более половины выпускников, относящихся к детям-сиротам и детям, оставшимся без попечения родителей (12 чел. или 52,2% от числа трудоустроенных выпускников указанной категории) получают заработную плату в размере 10-20 тыс. руб.

Большинство выпускников, относящихся к детям-сиротам и детям, оставшимся без попечения родителей, устраивает место работы (22 чел. или 95,7% от числа трудоустроенных выпускников указанной категории).

Планирует сменить место работы в долгосрочной перспективе 1 выпускник магистратуры (4,3% от числа трудоустроенных выпускников указанной категории) по направлению подготовки «Техническая физика».