

**Распределение выпускников, относящихся к детям-сиротам и
детям, оставшимся без попечения родителей,
очной формы обучения 2019-2020 учебного года
ФГАОУ ВО «Крымский федеральный университет им. В.И. Вернадского»**

Во ФГАОУ ВО «Крымский федеральный университет им. В.И. Вернадского» в 2019-2020 учебном году получили дипломы 109 чел., относящихся к детям-сиротам и детям, оставшимся без попечения родителей. Согласно Табл. 1. и Рис.1. высшее образование получили 93 чел. или 85,3% от всех закончивших обучение выпускников указанной категории. С дипломом о среднем профессиональном образовании окончили учебное заведение 16 чел. или 14,7% от общего количества молодых специалистов, относящихся к детям-сиротам и детям, оставшимся без попечения родителей.

Из всех выпускников, относящихся к детям-сиротам и детям, оставшимся без попечения родителей и обучавшихся по программе высшего образования, квалификационный уровень бакалавра получили 64 чел. или 58,7% от общего числа выпускников, относящихся к детям-сиротам и детям, оставшимся без попечения родителей; степень магистра – 19 чел. или 17,4% от общего числа выпускников, относящихся к детям-сиротам и детям, оставшимся без попечения родителей; диплом специалиста – 10 чел. или 9,2% от общего числа выпускников, относящихся к детям-сиротам и детям, оставшимся без попечения родителей.

**Распределение выпускников,
относящихся к детям-сиротам и детям, оставшимся без попечения родителей,
очной формы обучения 2019-2020 учебного года
ФГАОУ ВО «Крымский федеральный университет им. В.И. Вернадского»
по образовательно-квалификационным уровням и каналам занятости**

Таблица 1

Образовательно-квалификационный уровень образования	Количество выпускников		Распределение										Не трудоустроены	
			Заняты		В т.ч. по каналам занятости									
					трудоустроены		призваны в ряды ВС РФ		продолжили обучение		находятся в отпуске по уходу за ребенком			
чел.	% к кол-ву	чел.	% к кол-ву	чел.	% к кол-ву	чел.	% к кол-ву	чел.	% к кол-ву	чел.	% к кол-ву	чел.	% к кол-ву	
Всего	109	100,0	97	89,0	31	28,4	1	0,9	61	56,0	4	3,7	12	11,0
Выпускники ВО в т.ч.	93	85,3	82	88,2	25	26,9	1	1,1	52	55,9	4	4,3	11	11,8
бакалавры	64	58,7	58	90,7	9	14,1	1	1,6	44	68,8	4	6,2	6	9,3
магистры	19	17,4	14	73,7	12	63,2	0	0,0	2	10,5	0	0,0	5	26,3
специалисты	10	9,2	10	100,0	4	40,0	0	0,0	6	60,0	0	0,0	0	0,0
Выпускники СПО	16	14,7	15	93,8	6	37,5	0	0,0	9	56,3	0	0,0	1	6,2



Рис.1. Распределение выпускников, относящихся к детям-сиротам и детям, оставшимся без попечения родителей, очной формы обучения 2019-2020 учебного года ФГАОУ ВО «Крымский федеральный университет им. В.И. Вернадского» по образовательно-квалификационным уровням

Из общей численности занятых выпускников (109 чел.), относящихся к детям-сиротам и детям, оставшимся без попечения родителей, 61 чел. (56,0% от числа выпускников указанной категории) продолжили обучение; 31 чел. (28,4% от числа выпускников указанной категории) заняли свободные вакантные рабочие места на рынке труда; 4 чел. (3,7% от числа выпускников указанной категории) находятся в отпуске по уходу за ребенком и 1 чел. (0,9% от числа выпускников указанной категории) призван в ряды ВС РФ.

На сегодняшний день находятся в поисках работы 12 чел. (11,0% от числа выпускников, относящихся к детям-сиротам и детям, оставшимся без попечения родителей).

По сравнению с данными выпуска прошлого 2018-2019 учебного года, этот показатель практически не претерпел изменений и уменьшился на 0,8% (11,0%-11,8%).

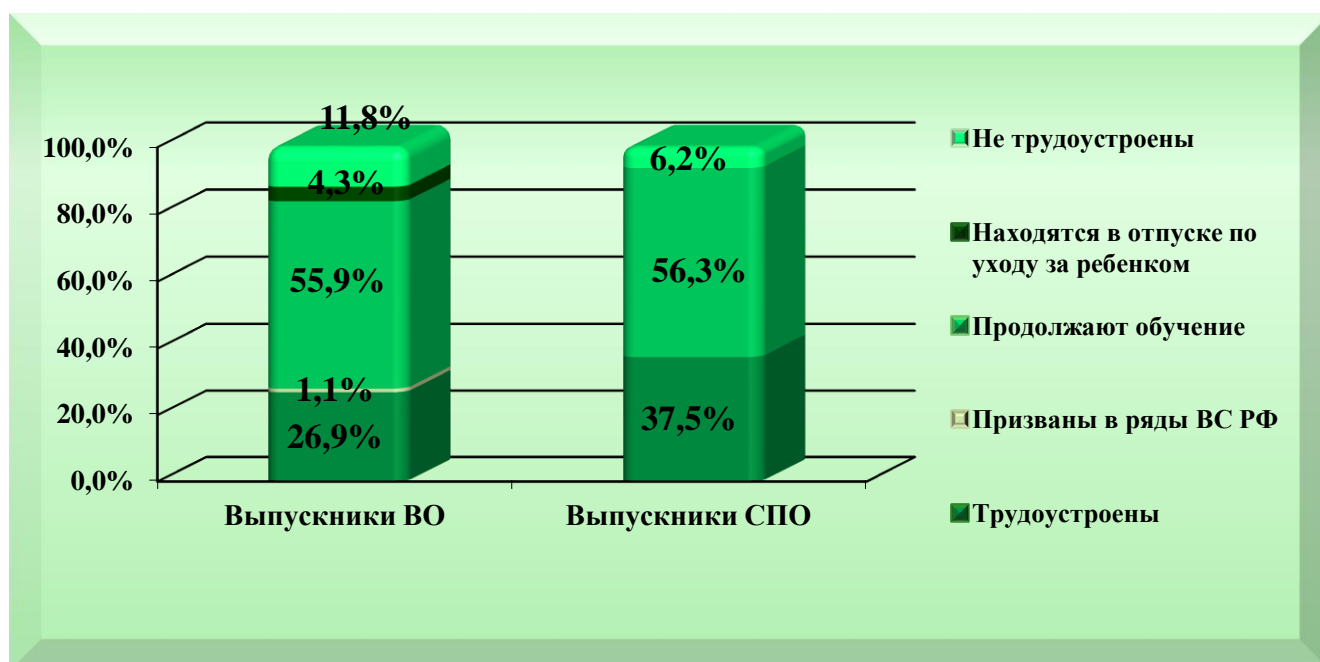


Рис.2. Распределение выпускников, относящихся к детям-сиротам и детям, оставшимся без попечения родителей, очной формы обучения 2019-2020 учебного года ФГАОУ ВО «КФУ им. В.И. Вернадского» по каналам занятости

Из данных, представленных в Табл.1. и Рис.2., следует, что среди занятых выпускников, обучавшихся по программе высшего образования и относящихся к детям-сиротам и детям, оставшимся без попечения родителей, 55,9% молодых специалистов (52 чел.) продолжили обучение; нашли работу 26,9% выпускников (25 чел.); призваны в ряды ВС РФ 1,1% (1 чел.); находятся в отпуске по уходу за ребенком 4,3% молодых специалистов указанной категории (4 чел.).

Возникли сложности с трудоустройством у 11,8% выпускников ВО (11 чел.), относящихся к детям-сиротам и детям, оставшимся без попечения родителей, из них: 6 чел. получили диплом бакалавра, 5 чел. – диплом магистра.

По сравнению с данными прошлого периода занятость выпускников, обучавшихся по программе высшего образования снизилась на 2,2% (88,2%-90,4%) и составила 88,2%, а показатель нетрудоустроенных выпускников ВО, относящихся к детям-сиротам и детям, оставшихся без попечения родителей, соответственно, увеличился на 2,2% (11,8%-9,6%).

Среди занятых выпускников, обучавшихся по программе среднего профессионального образования и относящихся к детям-сиротам и детям, оставшихся без попечения родителей, 56,3% молодых специалистов (9 чел.) продолжили обучение; трудоустроены 37,5% выпускников (6 чел.).

Находится в поисках работы 1 чел. (6,2% от числа выпускников СПО, относящихся к детям-сиротам и детям, оставшихся без попечения родителей).

**Распределение выпускников,
относящихся к детям-сиротам и детям, оставшимся без попечения родителей,
очной формы обучения 2019-2020 учебного года
образовательно-квалификационного уровня «БАКАЛАВР»
ФГАОУ ВО «Крымский федеральный университет им. В.И. Вернадского»**

Таблица 2

Укрупненные группы специальностей	Количество выпускников		Распределение										Не трудоустроены	
			Заняты		в т.ч. по каналам занятости									
	чел.	% к кол-ву			чел.	% к кол-ву	трудоустроены		призваны в ряды ВС РФ		продолжили обучение		находятся в отпуске по уходу за ребенком	
Бакалавры, в т.ч. по направлениям подготовки	64	58,7	58	90,7	9	14,1	1	1,6	44	68,8	4	6,2	6	9,3
Математические и естественные науки	6	9,4	6	100,0	0	0,0	0	0,0	6	100,0	0	0,0	0	0,0
Инженерное дело, технологии и технические науки	9	14,1	8	88,9	2	22,2	0	0,0	6	66,7	0	0,0	1	11,1
Сельское хозяйство и сельскохозяйственные науки	3	4,7	3	100,0	0	0,0	0	0,0	3	100,0	0	0,0	0	0,0
Науки об обществе	22	34,3	21	95,5	4	18,2	0	0,0	17	77,3	0	0,0	1	4,5
Образование и педагогические науки	8	12,5	8	100,0	2	25,0	0	0,0	3	37,5	3	37,5	0	0,0
Гуманитарные науки	13	20,3	11	84,6	1	7,7	1	7,7	8	61,5	1	7,7	2	15,4
Искусство и культура	3	4,7	1	33,3	0	0,0	0	0,0	1	33,3	0	0,0	2	66,7

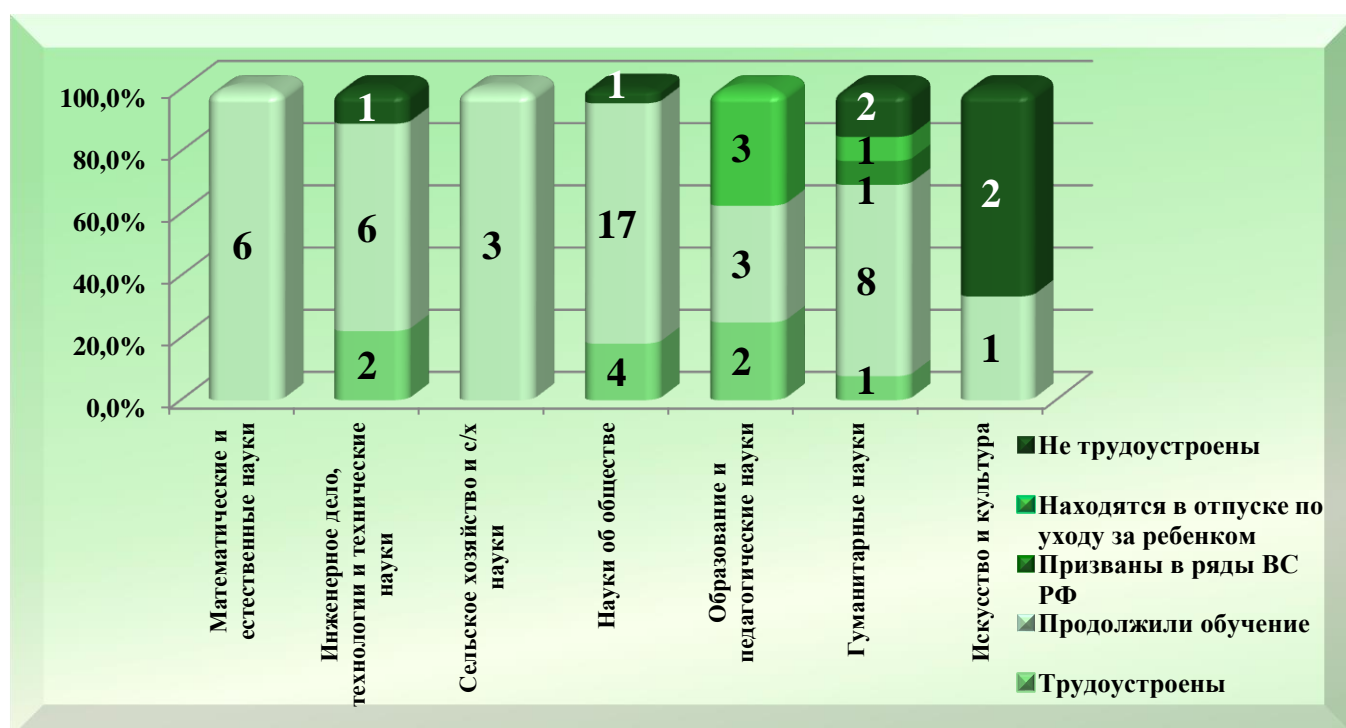


Рис.3. Распределение выпускников образовательно-квалификационного уровня «бакалавр», относящихся к детям-сиротам и детям, оставшимся без попечения родителей, очной формы обучения 2019-2020 учебного года ФГАОУ ВО «КФУ им. В.И. Вернадского» по каналам занятости

Согласно данным, представленным в Табл.2. и Рис.3., образовательно-квалификационный уровень «бакалавр» получили 64 чел., относящихся к детям-сиротам и детям, оставшимся без попечения родителей, из них, заняты 58 чел. (90,7% от числа выпускников указанной категории), в том числе:

- продолжили обучение 44 чел. (68,8% от всех выпускников-бакалавров, относящихся к детям-сиротам и детям, оставшимся без попечения родителей);
- трудоустроены 9 чел. (14,1% от всех выпускников-бакалавров, относящихся к детям-сиротам и детям, оставшимся без попечения родителей);
- находятся в отпуске по уходу за ребенком 4 чел. (6,2% от всех выпускников-бакалавров, относящихся к детям-сиротам и детям, оставшимся без попечения родителей);
- призван в ряды ВС 1 чел. (1,6% от всех выпускников-бакалавров, относящихся к детям-сиротам и детям, оставшимся без попечения родителей).

На данный момент не работают 6 чел. (9,4% от всех выпускников-бакалавров, относящихся к детям-сиротам и детям, оставшимся без попечения родителей) по укрупненным группам:

- «Инженерное дело, технологии и технические науки» – 1 чел. по направлению подготовки «Технология полиграфического и упаковочного производства»;
- «Науки об обществе» –1 чел. по направлению подготовки «Управление персоналом»;
- «Гуманитарные науки» – 2 чел. по направлениям подготовки: «Физическая культура», «Филология»;
- «Искусство и культура» – 2 чел. по направлению подготовки «Культурология».

**Распределение выпускников,
относящихся к детям-сиротам и детям, оставшимся без попечения родителей,
очной формы обучения 2019-2020 учебного года
образовательно-квалификационного уровня «МАГИСТР»
ФГАОУ ВО «Крымский федеральный университет им. В.И. Вернадского»**

Таблица 3

Укрупненные группы специальностей	Количество выпускников		Распределение										Не трудоустроены	
			Всего		в т.ч. по каналам занятости									
	чел.	% к кол-ву			чел.	% к кол-ву	трудоустроены		призваны в ряды ВС РФ		продолжили обучение		находятся в отпуске по уходу за ребенком	
Магистры, в т.ч. по направлениям подго-	19	100,0	14	73,7	12	63,2	0	0	2	10,5	0	0	5	26,3

ТОВКИ														
Инженерное дело, технологии и технические науки	4	21,0	3	75,0	3	75,0	0	0,0	0	0,0	0	0,0	1	25,0
Сельское хозяйство и сельскохозяйственные науки	1	5,3	1	100,0	1	100,0	0	0,0	0	0,0	0	0,0	0	0,0
Науки об обществе	8	42,1	5	62,5	4	50,0	0	0,0	1	12,5	0	0,0	3	37,5
Образование и педагогические науки	1	5,3	1	100,0	1	100,0	0	0,0	0	0,0	0	0,0	0	0,0
Гуманитарные науки	5	26,3	4	80,0	3	60,0	0	0,0	1	20,0	0	0,0	1	20,0

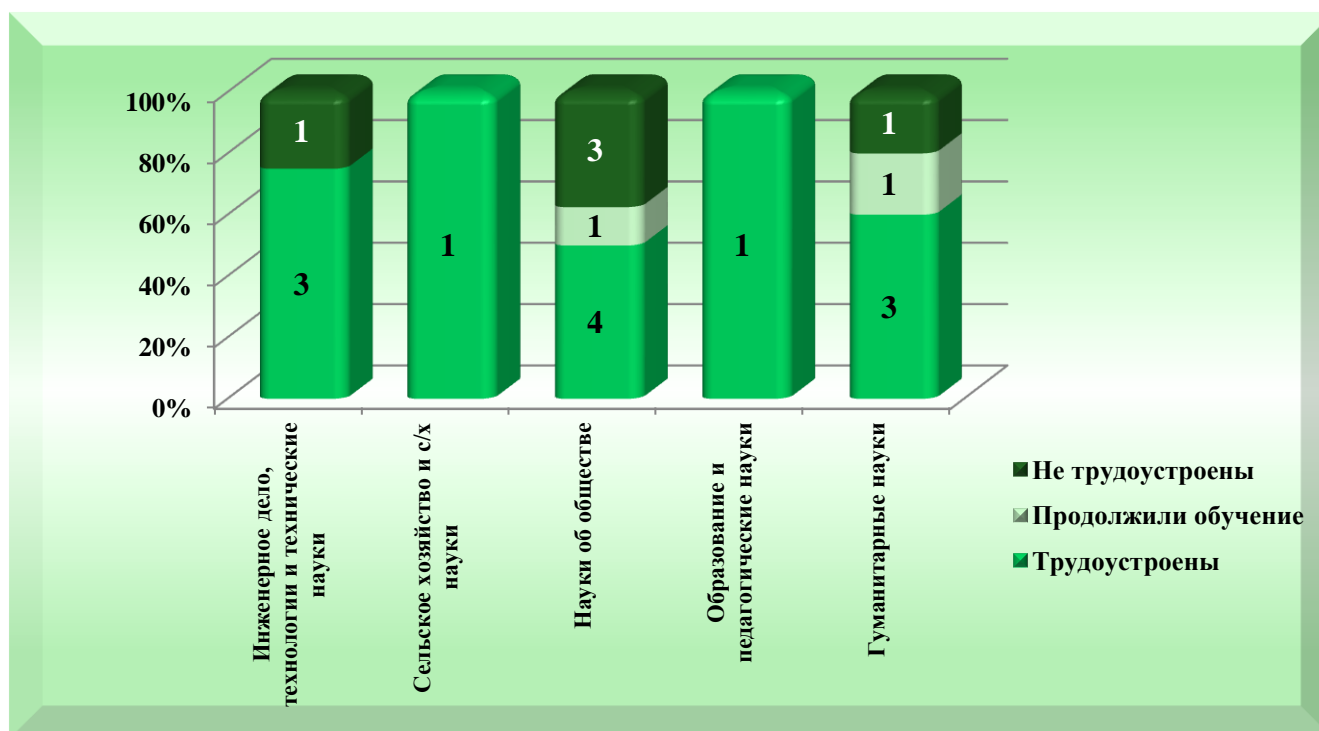


Рис.4. Распределение выпускников образовательного-квалификационного уровня «магистр», относящихся к детям-сиротам и детям, оставшимся без попечения родителей, очной формы обучения 2019-2020 учебного года ФГАОУ ВО «КФУ им. В.И. Вернадского» по каналам занятости

Исходя из данных Табл.3. и Рис.4., диплом магистра получили 19 чел., относящихся к детям-сиротам и детям, оставшимся без попечения родителей.

По каналам занятости распределены 14 чел. (73,7% от числа выпускников-магистров указанной категории), в том числе: трудоустроено 12 чел. (63,2% от числа выпускников-магистров, относящихся к детям-сиротам и детям, оставшимся без попечения родителей), продолжили обучение в аспирантуре 2 чел. (10,5% от числа выпускников-магистров, относящихся к детям-сиротам и детям, оставшимся без попечения родителей).

По укрупненным группам «Сельское хозяйство и сельскохозяйственные науки», «Образование и педагогические науки» наблюдается 100% занятость выпускников-магистров, относящихся к детям-сиротам и детям, оставшимся без попечения родителей.

Не трудоустроено 5 чел. (26,3% от числа выпускников указанной категории) по укрупненным группам:

- «Инженерное дело, технологии и технические науки» – 1 чел. по направлению подготовки «Землеустройство и кадастры»;
- «Науки об обществе» – 3 чел. по направлению подготовки «Менеджмент», «Финансы и кредит», «Политология»;
- «Гуманитарные науки» – 1 чел. по направлениям подготовки: «Филология».

**Распределение выпускников,
относящихся к детям-сиротам и детям, оставшимся без попечения родителей,
очной формы обучения 2019-2020 учебного года
образовательно-квалификационного уровня «СПЕЦИАЛИСТ»
ФГАОУ ВО «Крымский федеральный университет им. В.И. Вернадского»**

Таблица 4

Укрупненные группы специальностей	Количество выпускников		Распределение										Не трудоустроены	
			Всего		в т.ч. по каналам занятости									
					трудоустроены		призваны в ряды ВС РФ		продолжили обучение		находятся в отпуске по уходу за ребенком			
			чел.	% к кол-ву	чел.	% к кол-ву	чел.	% к кол-ву	чел.	% к кол-ву	чел.	% к кол-ву		
Специалисты, в т.ч. по направлениям подготовки	10	100,0	10	100,0	4	40,0	0	0,0	6	60,0	0	0,0	0	0,0
Здравоохранение и медицинские науки	10	100,0	10	100,0	4	40,0	0	0,0	6	60,0	0	0,0	0	0,0

Согласно данным Табл.4., образовательно-квалификационный уровень «специалист» получили 10 чел., относящихся к детям-сиротам и детям, оставшимся без попечения родителей, по укрупненной группе «Здравоохранение и медицинские науки».

Продолжили обучение в ординатуре 6 чел (60,0% от числа выпускников-специалистов относящихся к детям-сиротам и детям, оставшимся без попечения родителей); трудоустроены 4 чел. (40,0% от числа выпускников-специалистов относящихся к детям-сиротам и детям, оставшимся без попечения родителей),.

По данной специальности нетрудоустроенных выпускников, относящихся к детям-сиротам и детям, оставшимся без попечения родителей, нет.

**Распределение выпускников СПО,
относящихся к детям-сиротам и детям, оставшимся без попечения родителей,
очной формы обучения 2019-2020 учебного года
ФГАОУ ВО «Крымский федеральный университет им. В.И. Вернадского»
по направлениям подготовки и каналам занятости**

Таблица 5

Укрупненные группы специальностей	Количество выпускников		Распределение										Не трудоустроены	
			Всего		В т.ч. по каналам занятости									
	трудоустроены				призваны в ряды ВС РФ		продолжили обучение		находятся в отпуске по уходу за ребенком		чел.	% к кол-ву		
	чел.	% к кол-ву	чел.	% к кол-ву	чел.	% к кол-ву	чел.	% к кол-ву	чел.	% к кол-ву			чел.	% к кол-ву
Специалисты среднего звена, в т.ч. по направлениям подготовки	16	100,0	15	93,8	6	37,5	0	0,0	9	56,3	0	0,0	1	6,2
Инженерное дело, технологии и технические науки	5	31,3	5	100,0	2	40,0	0	0,0	3	60,0	0	0,0	0	0,0
Здравоохранение и медицинские науки	1	6,2	1	100,0	1	100,0	0	0,0	0	0,0	0	0,0	0	0,0
Сельское хозяйство и сельскохозяйственные науки	9	56,3	8	88,9	3	33,3	0	0,0	5	55,6	0	0,0	1	11,1
Науки об обществе	1	6,2	1	100,0	0	0,0	0	0,0	1	100,0	0	0,0	0	0,0

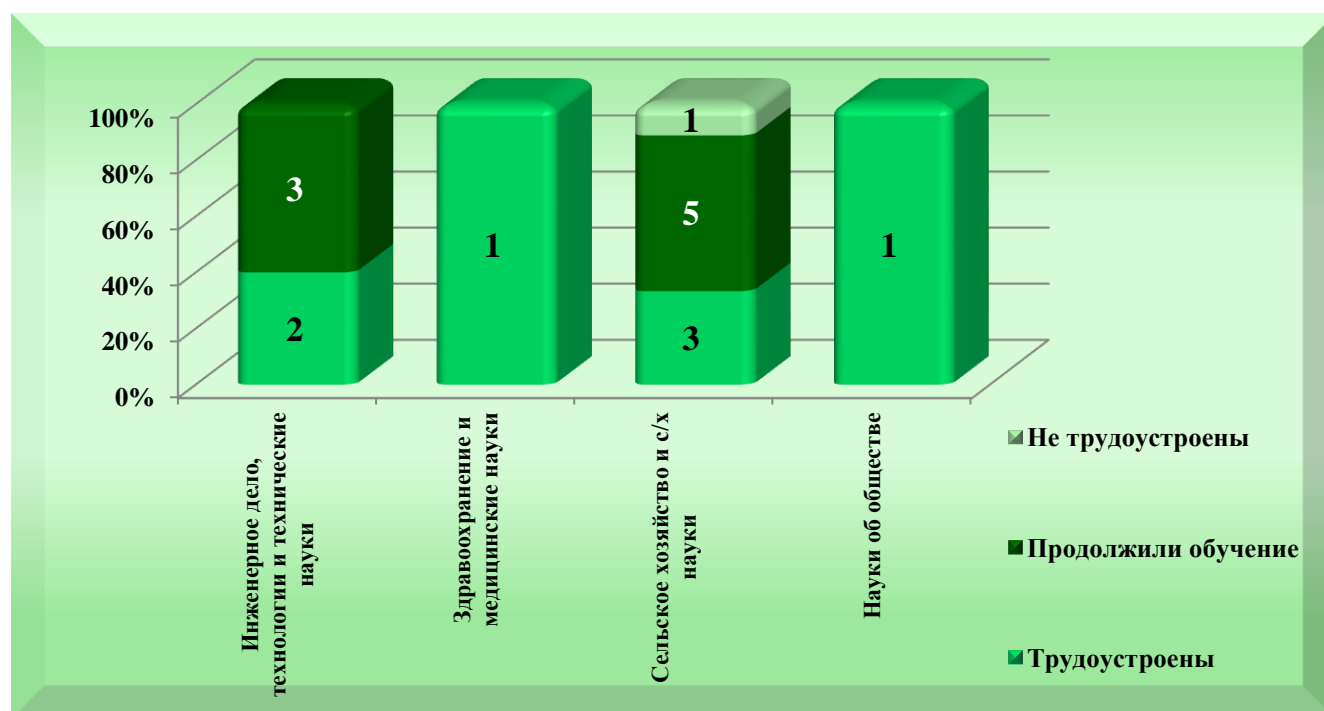


Рис.5. Распределение выпускников СПО, относящихся к детям-сиротам и детям, оставшимся без попечения родителей, очной формы обучения 2017-2018 учебного года ФГАОУ ВО «КФУ им. В.И. Вернадского» по каналам занятости

В соответствии с данными Табл.5., Рис.5., диплом среднего профессионального образования, получили 16 чел., относящихся к детям-сиротам и детям, оставшимся без попечения родителей.

15 чел. (93,8% от выпускников указанной категории) распределены по каналам занятости: продолжили обучение по программам высшего образования 9 чел. (56,3% от выпускников указанной категории); работают 6 чел. (37,5% от выпускников указанной категории). Находится в поиске работы по специальности на сегодняшний день 1 чел. (6,2% от выпускников указанной категории) по укрупненной группе «Науки об обществе» специальности «Агрономия».

**Распределение трудоустроенных выпускников,
относящихся к детям-сиротам и детям, оставшимся без попечения родителей,
очной формы обучения 2019-2020 учебного года
ФГАОУ ВО «Крымский федеральный университет им. В.И. Вернадского»
по основным видам экономической деятельности**

Таблица 6

Основные виды экономической деятельности	Всего	В % к числу трудоустроенных	В т.ч. количество трудоустроенных выпускников по образовательно-квалификационному уровню, чел.			
			бакалавр	магистр	специалист	специалист среднего звена
ВСЕГО	31	100,0	9	12	4	6
Сельское, лесное хозяйство, охота, рыболовство и рыбоводство	4	12,9	1	1	0	2
Строительство	1	3,2	0	1	0	0
Торговля оптовая и розничная; ремонт автотранспортных средств и мотоциклов	3	9,6	1	2	0	0
Транспортировка и хранение	1	3,2	0	0	0	1
Деятельность гостиниц и предприятий общественного питания	1	3,2	0	0	0	1
Деятельность в области информации и связи	2	6,5	1	1	0	0
Деятельность финансовая и страховая	2	6,5	1	1	0	0
Государственное управление и обеспечение военной безопасности; социальное обеспечение	3	9,7	1	1	0	1
Образование	6	19,4	2	4	0	0
Деятельность в области здравоохранения и социальных услуг	6	19,4		1	4	1
Деятельность в области культуры, спорта, организации досуга и развлечений	1	3,2	1	0	0	0
Предоставление прочих видов услуг	1	3,2	1	0	0	0



Рис.6. Распределение трудоустроенных выпускников, относящихся к детям-сиротам и детям, оставшимся без попечения родителей, очной формы обучения 2019-2020 учебного года ФГАОУ ВО «КФУ им. В.И. Вернадского» по основным видам экономической деятельности

Исходя из данных, указанных в Табл.6. и Рис.6., следует, что выпускники, относящиеся к детям-сиротам и детям, оставшимся без попечения родителей, выполняют трудовые функции на предприятиях (учреждениях, организациях) различных сфер деятельности:

- «Образование», «Деятельность в области здравоохранения и социальных услуг», – по 6 чел. или 19,4% от числа трудоустроенных выпускников указанной категории;
- «Сельское, лесное хозяйство, охота, рыболовство и рыбоводство» – 4 чел. или 12,9% от числа трудоустроенных выпускников указанной категории;
- «Торговля оптовая и розничная; ремонт автотранспортных средств и мотоциклов», «Государственное управление и обеспечение военной безопасности; социальное обеспечение» – по 3 чел. или 9,6% от числа трудоустроенных выпускников указанной категории;
- «Деятельность финансовая и страховая», «Деятельность в области информации и связи», – по 2 чел. или 6,5% от числа трудоустроенных выпускников указанной категории;
- «Строительство», «Транспортировка и хранение», «Деятельность гостиниц и предприятий общественного питания», «Деятельность в области культуры, спорта, организации досуга и развлечений», «Предоставление прочих видов услуг» – по 1 чел. или 3,2% от числа трудоустроенных выпускников указанной категории.

**Распределение трудоустроенных выпускников,
относящихся к детям-сиротам и детям, оставшимся без попечения родителей, очной
формы обучения 2019-2020 учебного года
ФГАОУ ВО «Крымский федеральный университет им. В.И. Вернадского»
по уровню заработной платы**

Таблица 7

Размер заработной платы, руб	Всего выпускников		Выпускники ВО		Выпускники СПО	
	чел.	% к кол-ву	чел.	% к кол-ву выпускников ВО	чел.	% к кол-ву выпускников СПО
10000-15000	11	35,5	9	36,0	2	33,3
16000-20000	3	9,7	0	0,0	3	50,0
21000-25000	9	29,0	9	36,0	0	0,0
26000-30000	6	19,3	6	24,0	0	0,0
31000-35000	2	6,5	1	4,0	1	16,7
>41000	0	0,0	0	0,0	0	0,0
Итого	31	100,0	25	100,0	6	100,0

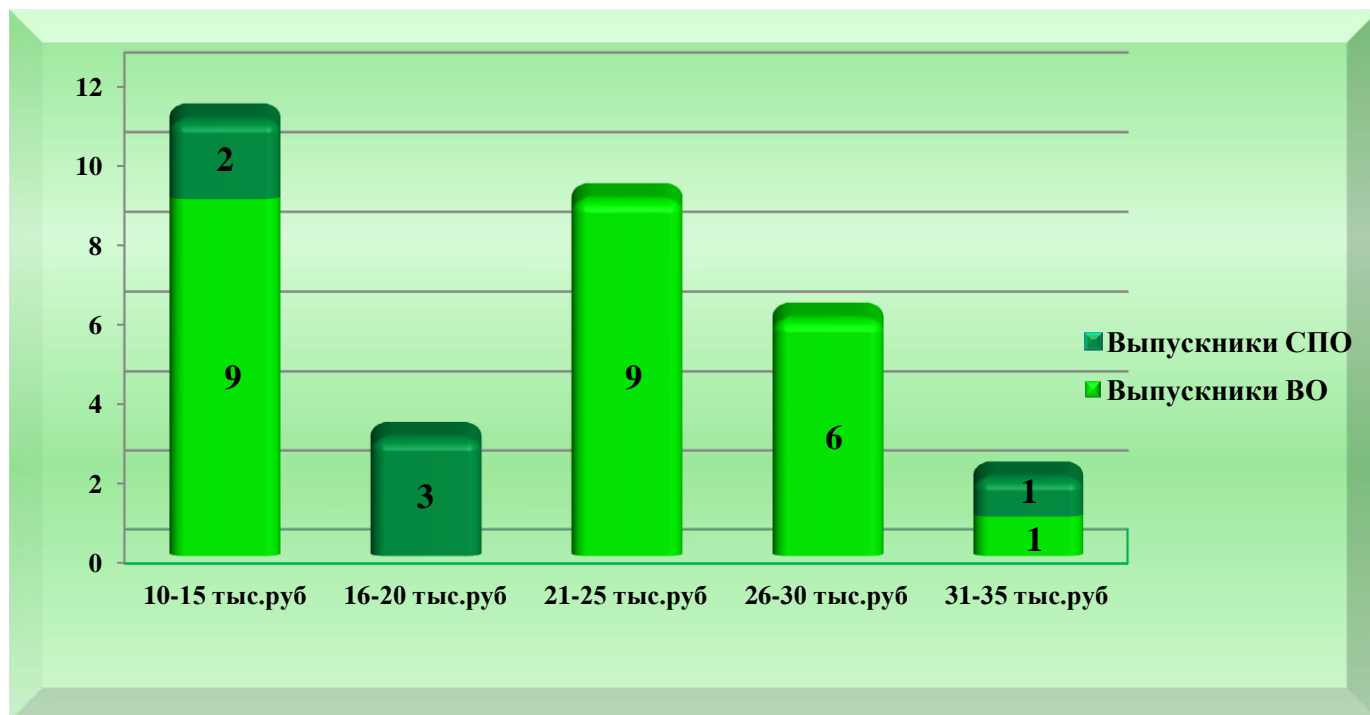


Рис.7. Распределение трудоустроенных выпускников, относящихся к детям-сиротам и детям, оставшимся без попечения родителей, очной формы обучения 2019-2020 учебного года ФГАОУ ВО «КФУ им. В.И. Вернадского» по уровню заработной платы

Проанализировав данные Табл.7., Рис.7, можно сделать вывод, что из числа трудоустроенных выпускников ВО, относящихся к детям-сиротам и детям, оставшимся

без попечения родителей, заработную плату в размере 10-15 тыс.руб. и 21-25 тыс.руб. получают по 9 чел. (по 36,0% от числа трудоустроенных выпускников ВО указанной категории); в диапазоне 26-30 тыс.руб. зарабатывают 6 чел. (24,0% от числа трудоустроенных выпускников ВО указанной категории) и 1 чел. (4,0% от числа трудоустроенных выпускников ВО указанной категории) имеет ежемесячный доход в размере 31-35 тыс.руб.

Из числа выпускников СПО, относящихся к детям-сиротам и детям, оставшимся без попечения родителей, заработную плату в размере 10-20 тыс.руб. получают 5 чел. (83,3% от числа трудоустроенных выпускников СПО указанной категории) и 1 чел. (16,7% от числа трудоустроенных выпускников СПО указанной категории) зарабатывает в размере 31-35 тыс.руб.

Большинство выпускников, относящихся к детям-сиротам и детям, оставшимся без попечения родителей, устраивает место работы (25 чел. или 80,7% от числа трудоустроенных выпускников указанной категории).

Сменить место работы в ближайшем будущем собираются 3 чел. (11,3% от числа трудоустроенных выпускников указанной категории), получившие среднее профессиональное образование по специальности «Агрономия».

Планируют сменить место работы в долгосрочной перспективе 1 выпускник бакалавриата и 1 выпускник магистратуры (по 4,0% от числа трудоустроенных выпускников указанной категории) по направлению подготовки «Педагогическое образование».