

Распределение выпускников ФГАОУ ВО «Крымский федеральный университет им. В.И. Вернадского» очной формы обучения 2018-2019 учебного года по каналам занятости

Выпуск обучающихся дневной формы обучения (без учета иностранных граждан) в ФГАОУ ВО «КФУ им. В.И. Вернадского» в 2018-2019 учебном году составил **4966 чел.**, из них 3981 чел. (80,2% от всех выпускников очной формы обучения) обучались по программам высшего образования и 985 чел. (19,8% от всех выпускников очной формы обучения) – по программам среднего профессионального образования.

По сравнению с данными за 2017-2018 учебный год численность выпускников дневной формы обучения (без учета иностранных граждан) уменьшилась на 637 чел, однако, если число выпускников, получивших высшее образование, снизилось в данном периоде на 727 чел., то численность молодых специалистов со средним образованием, наоборот, увеличилась на 90 чел.

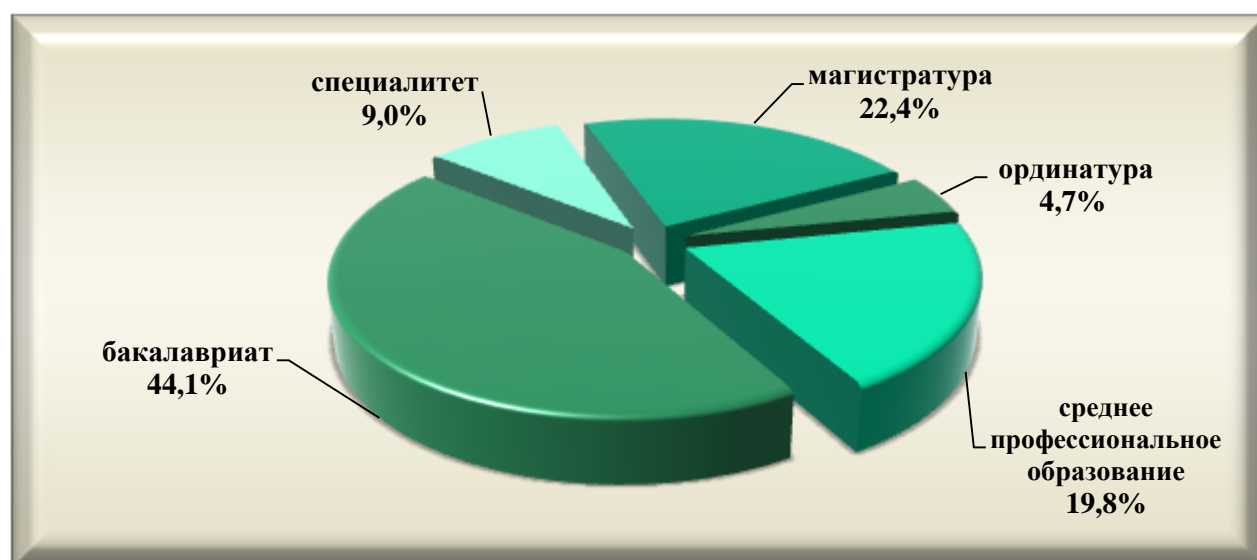


Рис.1. Количество выпускников очной формы обучения 2018-2019 учебного года ФГАОУ ВО «КФУ им. В.И. Вернадского» по образовательно-квалификационному уровню (в процентном соотношении)

Исходя из данных Табл.1 и Рис.1., наибольший удельный вес среди выпускников занимают молодые специалисты с дипломом бакалавра 2189 чел. или 44,1% от общего выпуска. Обучались по программе магистратуры 1112 чел., что составляет 22,4% от всех выпускников очной формы обучения. Диплом специалиста получили 447 чел. (9,0% от всех выпускников очной формы обучения), а диплом ординатора - 233 чел. (4,7% от всех выпускников очной формы обучения). Программу среднего профессионального образования освоили 985 чел. (19,8% от всех выпускников очной формы обучения).

Из общего числа выпускников, согласно Рис.2. и Табл.1., занято 4430 чел. или 89,2% от всех выпускников очной формы обучения; не занято (не трудоустроено) – 536 чел., что составляет 10,8% всех выпускников очной формы обучения.

Под занятостью выпускников подразумевается следующее:

- трудоустройство;
- призыв в ряды ВС РФ;
- продолжение обучения;
- нахождение в отпуске по уходу за ребенком.



Рис.2. Распределение выпускников 2018-2019 учебного года очной формы обучения ФГАОУ ВО «КФУ им. В.И. Вернадского»

По сравнению с данными за 2017-2018 учебный год, в анализируемом периоде наблюдается незначительное снижение нетрудоустроенных выпускников на 0,6% (11,4%-10,8%) и, соответственно, увеличение занятости молодых специалистов на 0,6% (89,2% - 88,6%).

Самая высокая занятость отмечена среди магистров (91,8% от всех выпускников магистратуры). Низкая занятость, как и в прошлом учебном году, наблюдается у ординаторов (67,0% от всех выпускников ординатуры).

**Распределение выпускников (без учета иностранных граждан)
ФГАОУ ВО «Крымский федеральный университет им. В.И. Вернадского»
очной формы обучения 2018-2019 учебного года
по квалификационному уровню и каналам занятости**

Таблица 1

Квалификационный уровень	Количество выпускников	Заняты		в т.ч по каналам занятости								Не трудоустроены	
				трудоустроены		призваны в ряды ВС РФ		продолжили обучение		находятся в отпуске по уходу за ребенком			
				чел	% к кол-ву	чел	% к кол-ву	чел	% к кол-ву	чел	% к кол-ву		
Выпускники ВО в т.ч.	3981	3498	87,9	1869	47,0	154	3,9	1383	34,7	92	2,3	483	12,1
бакалавры	2189	1932	88,3	711	32,5	107	4,9	1066	48,7	48	2,2	257	11,7
магистры	1112	1021	91,8	887	79,8	46	4,1	53	4,8	35	3,1	91	8,2
специалисты	447	389	87,0	121	27,1	1	0,2	260	58,2	7	1,5	58	13,0
ординаторы	233	156	67,0	150	64,4	0	0,0	4	1,7	2	0,9	77	33,0
Выпускники СПО	985	932	94,6	378	38,4	75	7,6	465	47,2	14	1,4	53	5,4
Всего	4966	4430	89,2	2247	45,3	229	4,6	1848	37,2	106	2,1	536	10,8



Рис.3. Распределение выпускников (без учета иностранных граждан) ФГАОУ ВО «КФУ им. В.И. Вернадского» очной формы обучения 2018-2019 учебного года

В соответствии с данными Табл.1. и Рис.3., среди занятых выпускников большинство молодых специалистов нашли работу (2247 чел. или 45,3% от всех выпускников очной формы обучения) и продолжили обучение (1848 чел. или 37,2% от всех выпускников очной формы обучения). Следует отметить, что в анализируемом периоде численность трудоустроенных выпускников, по сравнению с данными за 2017-2018 учебный год, увеличилась на 4,2%.

Остальные молодые специалисты призваны в ряды ВС РФ (229 чел. или 4,6% от всех выпускников очной формы обучения) и находятся в отпуске по уходу за ребенком (106 чел. или 2,1% от всех выпускников очной формы обучения).

Из 2247 трудоустроенных молодых специалистов, 1869 чел. (47,0% от общего выпуска ВО) обучались по программам высшего образования и 378 чел. (38,4% от общего выпуска СПО) – по программе среднего профессионального образования.

Лидирующие позиции по трудоустройству, как и в прошлом учебном году, занимают магистры (79,8% от выпуска магистров или 887 чел.) и ординаторы (64,4% от выпуска ординаторов или 150 чел.). Несмотря на высокий показатель трудоустроенных молодых людей, окончивших ординатуру, процент нетрудоустроенных выпускников, освоивших данную программу, также самый высокий и составляет 33,0% от выпуска ординаторов.

Наибольший удельный вес среди продолживших обучение, как и в прошлом учебном году, наблюдается у специалистов (58,2% от выпуска специалистов или 260 чел.), бакалавров (48,7% от выпуска бакалавров или 1066 чел.) и выпускников СПО (47,2% от выпуска специалистов среднего звена или 465 чел.). Высокий показатель обусловлен тем, что большинство выпускников относятся к укрупненной группе «Здравоохранение и медицинские науки», которые продолжают обучение в ординатуре.

**Распределение выпускников (без учета иностранных граждан)
ФГАОУ ВО «Крымский федеральный университет им. В.И. Вернадского»
очной формы обучения 2018-2019 учебного года
образовательно-квалификационного уровня «БАКАЛАВР»
по направлениям подготовки и каналам занятости**

Таблица 2

Укрупненные группы направлений подготовки	Количество выпускников	Заняты										Не трудоустроены	
		в т.ч по каналам занятости											
		чел	чел	% к кол-ву	чел	% к кол-ву	чел	% к кол-ву	чел	% к кол-ву	чел	% к кол-ву	чел
Бакалавры, в т.ч. по направлениям подготовки	2189	1932	88,3	711	32,5	107	4,9	1066	48,7	48	2,2	257	11,7
Математические и естественные науки	243	197	81,1	52	21,4	5	2,1	139	57,2	1	0,4	46	18,9
Инженерное дело, технологии и технические науки	455	438	96,2	143	31,4	60	13,2	229	50,3	6	1,3	17	3,8
Сельское хозяй-	135	120	88,9	15	11,1	8	5,9	93	68,9	4	3,0	15	11,1

ство и сельскохозяйственные науки													
Науки об обществе	757	678	89,6	258	34,1	19	2,5	378	49,9	23	3,1	79	10,4
Образование и педагогические науки	98	90	91,8	69	70,4	0	0,0	16	16,3	5	5,1	8	8,2
Гуманитарные науки	443	355	80,1	143	32,3	14	3,1	191	43,1	7	1,6	88	19,9
Искусство и культура	58	54	93,1	31	53,4	1	1,7	20	34,5	2	3,5	4	6,9



Рис.4. Распределение выпускников (без учета иностранных граждан) ФГАОУ ВО «КФУ им. В.И. Вернадского» очной формы обучения 2018-2019 учебного года образовательно-квалификационного уровня «БАКАЛАВР»

В соответствии с Табл.2. и Рис.4., из общего числа выпускников, освоивших программу бакалавриата, занято 1932 чел. или 88,3% от всех бакалавров очной формы обучения; не занято (не трудоустроено) – 257 чел., что составляет 11,7% всех выпускников очной формы обучения.

Большинство занятых бакалавров, как и в прошлом анализируемом периоде, продолжили обучение (1066 чел. или 48,7% от числа бакалавров). Нашли работу 711 чел. (32,5% от числа бакалавров), призваны в ряды Вооруженных Сил Российской Федерации 107 чел. (4,9% от числа бакалавров), находятся в отпуске по уходу за ребенком 48 чел. или 2,2% от всех бакалавров.

Наиболее высокая занятость, как и в прошлом учебном году, наблюдается по укрупненным группам:

- «Инженерное дело, технологии и технические науки» – 96,2% от выпуска бакалавров;
- «Искусство и культура» – 93,1% от выпуска бакалавров;
- «Образование и педагогические науки» – 91,8% от выпуска бакалавров.

Согласно данным Табл.2. и Рис.5., большинство трудоустроенных бакалавров получили образование по укрупненным группам:

- «Образование и педагогические науки» – 70,4% трудоустроенных бакалавров от выпуска по группе;
- «Искусство и культура» – 53,4% трудоустроенных бакалавров от выпуска по группе;
- «Науки об обществе» – 34,1% трудоустроенных бакалавров от выпуска по группе;
- «Гуманитарные науки» – 32,3% трудоустроенных бакалавров от выпуска по группе.



Рис.5. Наибольший удельный вес трудоустроенных бакалавров по укрупненным группам направлений подготовки

По сравнению с прошлым учебным годом показатель трудоустройства бакалавров увеличился на 6,3% (32,5% - 26,2%).

Среди нетрудоустроенных молодых специалистов многие бакалавры, находящиеся в поиске работы, получили образование по укрупненным группам:

- «Гуманитарные науки» – 19,9% нетрудоустроенных бакалавров от выпуска по группе;
- «Математические и естественные науки» – 18,9% нетрудоустроенных бакалавров от выпуска по группе;

- «Сельское хозяйство и сельскохозяйственные науки» – 11,1% нетрудоустроенных бакалавров от выпуска по группе.

Наименьший удельный вес неработающих выпускников, обучавшихся по программе бакалавриата, наблюдается по укрупненным группам:

- «Инженерное дело, технологии и технические науки» – 3,8% нетрудоустроенных бакалавров от выпуска по группе;

- «Искусство и культура» – 6,9% нетрудоустроенных бакалавров от выпуска по группе;

- «Образование и педагогические науки» – 8,2% нетрудоустроенных бакалавров от выпуска по группе.

**Распределение выпускников (без учета иностранных граждан)
ФГАОУ ВО «Крымский федеральный университет им. В.И. Вернадского»
очной формы обучения 2018-2019 учебного года
образовательно-квалификационного уровня «СПЕЦИАЛИСТ»
по направлениям подготовки и каналам занятости**

Таблица 3

Укрупненные группы направлений подготовки	Количество выпускников	Заняты		в т.ч по каналам занятости								Не трудоустроены	
				трудоустроены		призваны в ряды ВС РФ		продолжили обучение		находятся в отпуске по уходу за ребенком			
				чел	% к кол-ву	чел	% к кол-ву	чел	% к кол-ву	чел	% к кол-ву		
Специалисты, в т.ч. по направлениям подготовки	447	389	87,0	121	27,1	1	0,2	260	58,2	7	1,5	58	13,0
Здравоохранение и медицинские науки	349	299	85,7	36	10,3	0	0,0	258	73,9	5	1,5	50	14,3
Сельское хозяйство и сельскохозяйственные науки	73	73	100,0	70	95,8	1	1,4	1	1,4	1	1,4	0	0,0
Образование и педагогические науки	6	6	100,0	4	66,6	0	0,0	1	16,7	1	16,7	0	0,0
Искусство и культура	19	11	57,9	11	57,9	0	0,0	0	0,0	0	0,0	8	42,1

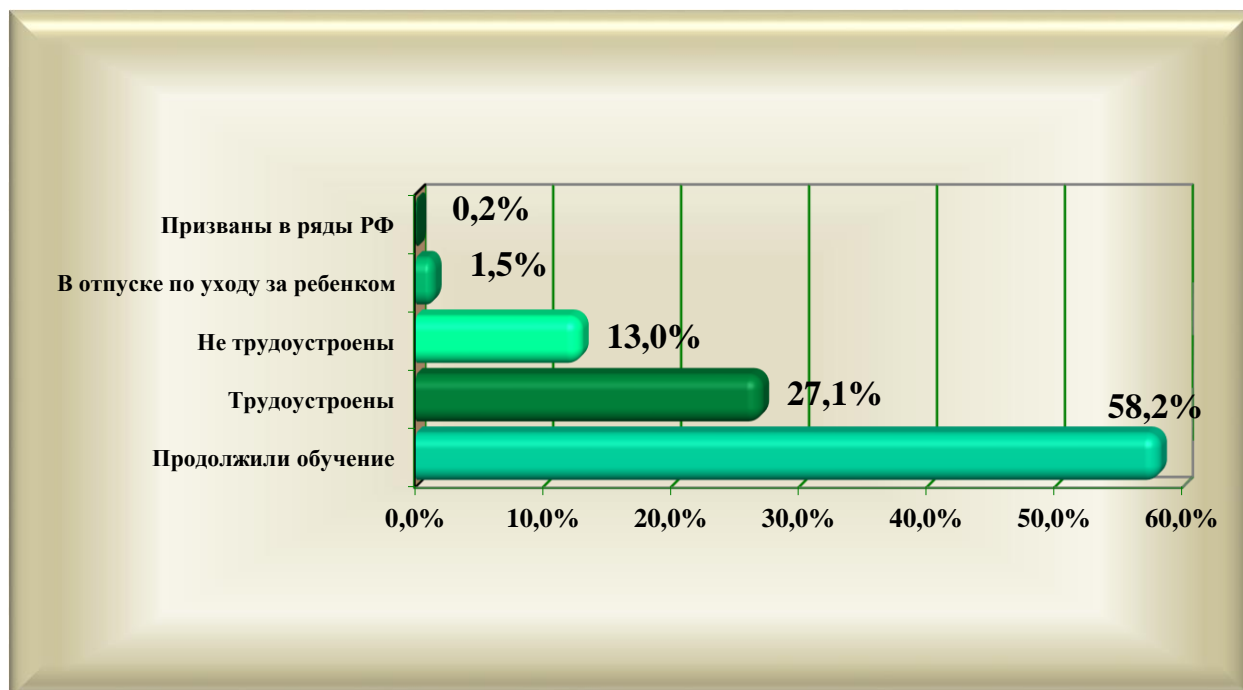


Рис.6. Распределение выпускников (без учета иностранных граждан) ФГАОУ ВО «Крымский федеральный университет им. В.И. Вернадского» очной формы обучения 2018-2019 учебного года образовательного-квалификационного уровня «СПЕЦИАЛИСТ»

На основании данных, указанных в Табл.3. и Рис.6., выпуск специалистов составил 447 чел., в т.ч. по укрупненным направлениям подготовки: «Здравоохранение и медицинские науки» – 349 чел.; «Сельское хозяйство и сельскохозяйственные науки» – 73 чел.; «Искусство и культура» – 19 чел.; «Образование и педагогические науки» – 6 чел.

Занятость выпускников по данному образовательному-квалификационному уровню составила 87,0% от выпуска специалистов, не трудоустроено – 13,0%.

По сравнению с данными прошлого периода занятость снизилась на 4,1% (87,0% - 91,1%), а процент нетрудоустроенных молодых специалистов, соответственно, повысился на 4,1% (13,0% - 8,9%).

Нетрудоустроенные выпускники получили образование по укрупненным группам: «Здравоохранение и медицинские науки» (50 чел. или 14,3% от общего выпуска по данной группе), «Искусство и культура» (8 чел. или 42,1% от общего выпуска по данной группе).

Полная занятость и отсутствие нетрудоустроенных выпускников наблюдается по укрупненным группам: «Сельское хозяйство и сельскохозяйственные науки», «Образование и педагогические науки».

В целом по данному образовательному-квалификационному уровню устроились на работу 121 чел. (27,1% от числа специалистов). По сравнению с данными за про-

шлый учебный год, несмотря на снижение занятости, процент трудоустроенных специалистов возрос на 3,0% (27,1%-24,1%). Самый высокий показатель трудоустройства наблюдается по группе «Сельское хозяйство и сельскохозяйственные науки» (95,8% от числа выпускников по данной группе).

Продолжили обучение 260 чел. (58,2% от числа специалистов), что обусловлено большим числом выпускников, поступивших в ординатуру по группе «Здравоохранение и медицинские науки» с целью дальнейшего трудоустройства по специальности с учетом специализации.

Находятся в отпуске по уходу за ребенком 7 чел. (1,5% от выпуска специалистов), призван в ряды Вооруженных Сил Российской Федерации 1 чел. (0,2% от выпуска специалистов).

**Распределение выпускников (без учета иностранных граждан)
ФГАОУ ВО «Крымский федеральный университет им. В.И. Вернадского»
очной формы обучения 2018-2019 учебного года
образовательно-квалификационного уровня «МАГИСТР»
по направлениям подготовки и каналам занятости**

Таблица 4

Укрупненные группы направлений подготовки	Количество выпускников чел	Заняты		в т.ч по каналам занятости								Не трудоустроены	
				трудоустроены		призваны в ряды ВС РФ		продолжили обучение		находятся в отпуске по уходу за ребенком			
				чел	% к кол-ву	чел	% к кол-ву	чел	% к кол-ву	чел	% к кол-ву		
Магистры, в т.ч. по направлениям подготовки	1112	1021	91,8	887	79,8	46	4,1	53	4,8	35	3,1	91	8,2
Математические и естественные науки	137	112	81,8	92	67,2	4	2,9	13	9,5	3	2,2	25	18,2
Инженерное дело, технологии и технические науки	225	211	93,8	164	72,9	31	13,8	12	5,3	4	1,8	14	6,2
Сельское хозяйство и сельскохозяйственные науки	82	69	84,1	60	73,2	5	6,1	2	2,4	2	2,4	13	15,9
Науки об обществе	397	372	93,7	343	86,4	3	0,8	18	4,5	8	2,0	25	6,3
Образование и педагогические науки	48	46	95,8	44	66,6	1	2,1	0	0,0	1	2,1	2	4,2
Гуманитарные науки	193	183	94,8	162	66,6	2	1,0	7	3,6	12	6,2	10	5,2
Искусство и культура	30	28	93,3	22	73,3	0	0,0	1	3,3	5	16,7	2	6,7

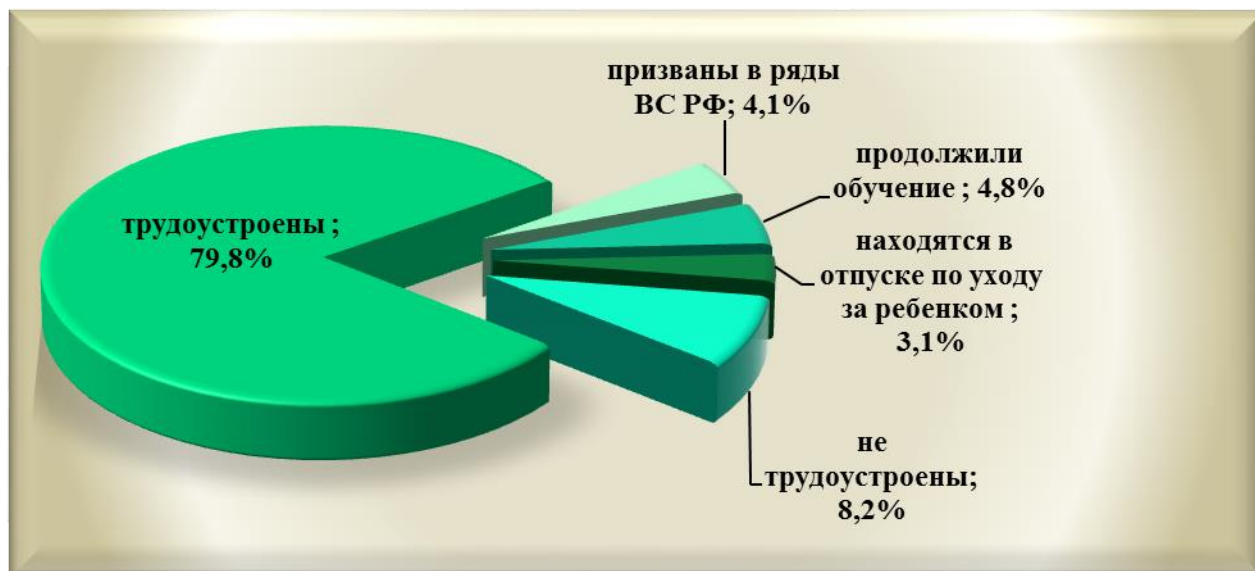


Рис.7. Распределение выпускников (без учета иностранных граждан) ФГАОУ ВО «Крымский федеральный университет им. В.И. Вернадского» очной формы обучения 2018-2019 учебного года образовательно-квалификационного уровня «МАГИСТР»

Исходя из данных, представленных в Табл.4. и Рис.7., получили дипломы магистров 1112 чел., из них 1021 чел. (91,8% от выпуска магистров) заняты и 91 чел. (8,2% от выпуска магистров) находится в поисках работы. По сравнению с данными за прошлый 2017-2018 учебный год, занятость магистров повысилась на 5,4% (91,8% - 86,4%), а показатель нетрудоустроенных выпускников, соответственно, уменьшился на 5,4% (8,2%-13,6%).

Большинство магистров, находящихся в поисках работы, получили образование по укрупненным группам: «Математические и естественные науки» – 18,2% от выпуска по данной группе, «Сельское хозяйство и сельскохозяйственные науки» – 15,9% от выпуска по данной группе.

Среди занятых выпускников 887 чел. или 79,8% от всего выпуска магистров работают на предприятиях (учреждениях, организациях). Данный показатель по сравнению с прошлым годом увеличился на 3,4% (79,8%-76,4%).

Укрупненные группы с наибольшим процентом трудоустроенных магистров, представлены на Рис.8. (указан % трудоустроенных к количеству выпускников по направлениям подготовки).

Наибольший удельный вес работающих магистров наблюдается по укрупненным группам: «Науки об обществе», «Искусство и культура», «Сельское хозяйство и сельскохозяйственные науки», «Инженерное дело, технологии и технические науки».



Рис.8. Наибольший удельный вес трудоустроенных магистров по укрупненным группам направлений подготовки (% трудоустроенных к количеству выпускников по направлениям подготовки)

Продолжили обучение в аспирантуре 53 чел. (4,8% от общего выпуска магистров) по всем укрупненным группам направлений подготовки за исключением группы «Образование и педагогические науки».

Призваны в ряды ВС РФ 46 чел. (4,1% от общего выпуска магистров), находятся в отпуске по уходу за ребенком 35 чел. (3,1% от количества магистров).

**Распределение выпускников «ОРДИНАТУРЫ»
(без учета иностранных граждан)
ФГАОУ ВО «Крымский федеральный университет им. В.И. Вернадского»
очной формы обучения 2018-2019 учебного года
по направлениям подготовки и каналам занятости**

Таблица 5

Укрупненные группы специальностей	Количество выпускников чел	Заняты		в т.ч по каналам занятости								Не трудоустроены	
				трудоустроены		призваны в ряды ВС РФ		продолжили обучение		находятся в отпуске по уходу за ребенком			
				чел	% к кол-ву	чел	% к кол-ву	чел	% к кол-ву	чел	% к кол-ву		
Ординаторы, в т.ч. по направлениям подготовки	233	156	67,0	150	64,4	0	0,0	4	1,7	2	0,9	77	33,0
Здравоохранение и медицинские науки	233	156	67,0	150	64,4	0	0,0	4	1,7	2	0,9	77	33,0

В соответствии с данными Табл.5. и Рис.9. ординатуру по укрупненной группе «Здравоохранение и медицинские науки» окончили 233 чел., из них заняты 156 чел. (67,0% от выпуска ординаторов), не трудоустроены 77 чел. (33,0% от выпуска ординаторов).

Занятость вышеуказанных выпускников из года в год снижается и по сравнению с прошлым годом она уменьшилась на 8,9% (67,0%-75,9%), а показатель нетрудоустроенных молодых врачей, соответственно, увеличился на 8,9%.

Данная ситуация, как правило, связана с нежеланием выпускников осуществлять трудовую деятельность в государственных учреждениях здравоохранения из-за невысокой, по их мнению, оплаты труда.



Рис.9. Распределение выпускников «ОРДИНАТУРЫ» (без учета иностранных граждан) ФГАОУ ВО «Крымский федеральный университет им. В.И. Вернадского» очной формы обучения 2018-2019 учебного года

Большинство нетрудоустроенных выпускников, находящихся в поиске работы, обучались по специальностям: «Дерматовенерология» – 11 чел., «Стоматология терапевтическая» – 9 чел., «Стоматология ортопедическая» – 9 чел., «Стоматология хирургическая» – 8 чел. «Стоматология общей практики» – 7 чел.

Трудоустроено 150 чел. или 64,4% от общего выпуска ординаторов, продолжили обучение 4 чел. (1,7% от выпуска ординаторов).

**Распределение выпускников
СРЕДНЕГО ПРОФЕССИОНАЛЬНОГО ОБРАЗОВАНИЯ
(без учета иностранных граждан)
ФГАОУ ВО «Крымский федеральный университет им. В.И. Вернадского»
очной формы обучения 2018-2019 учебного года
по направлениям подготовки и каналам занятости**

Таблица 6

Укрупненные группы специальностей	Количество выпускников	Заняты		в т.ч по каналам занятости								Не трудоустроены	
				трудоустроены		призваны в ряды ВС РФ		продолжили обучение		находятся в отпуске по уходу за ребенком			
				чел	% к кол-ву	чел	% к кол-ву	чел	% к кол-ву	чел	% к кол-ву		
Специалисты среднего звена, в т.ч по направлениям подготовки	985	932	94,6	378	38,4	75	7,6	465	47,2	14	1,4	53	5,4
Инженерное дело, технологии и технические науки	270	257	95,2	76	28,1	21	7,8	159	58,9	1	0,4	13	4,8
Здравоохранение и медицинские науки	192	177	92,2	137	71,4	7	3,6	25	13,0	8	4,2	15	7,8
Сельское хозяйство и сельскохозяйственные науки	233	225	96,6	82	35,2	40	17,2	101	43,3	2	0,9	8	3,4
Науки об обществе	223	209	93,7	63	28,3	7	3,1	136	61,0	3	1,3	14	6,3
Искусство и культура	67	64	95,5	20	29,9	0	0,0	44	65,6	0	0,0	3	4,5

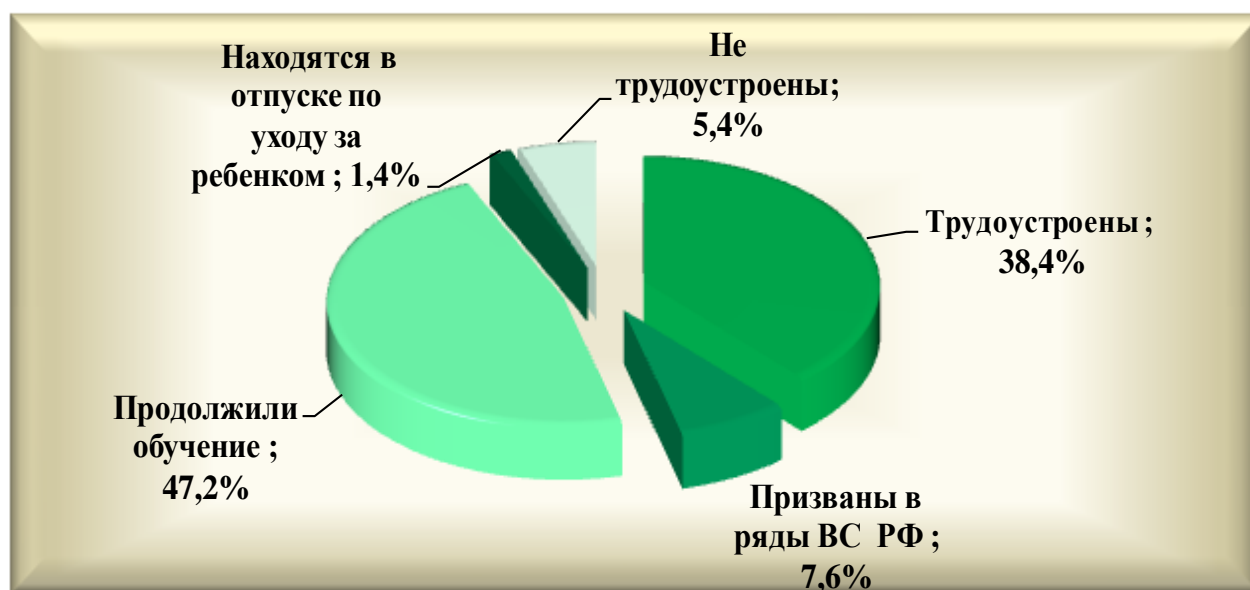


Рис.10. Распределение выпускников СПО (без учета иностранных граждан) ФГАОУ ВО «Крымский федеральный университет им. В.И. Вернадского» очной формы обучения 2018-2019 учебного года

Исходя из данных Табл.6., Рис.10., дипломы о среднем профессиональном образовании во ФГАОУ ВО «КФУ им. В.И. Вернадского» получили 985 чел., из них: 932 специалиста среднего звена заняты, что составляет 94,6% от всех выпускников СПО; 53 чел. не трудоустроены (5,4% от всех выпускников СПО).

По сравнению с данными прошлого 2017-2018 учебного года, занятость выпускников СПО увеличилась на 1,9% (94,6% - 92,7%) а, следовательно, показатель нетрудоустроенных молодых специалистов снизился на 1,9% (5,4% - 7,3%).

Наибольший удельный вес среди занятых выпускников по каналам распределения занимают молодые специалисты, продолжившие обучение – 465 чел. (47,2% от выпускников СПО) и трудоустроенные выпускники – 378 чел. (38,4% от выпускников СПО). В течение нескольких лет наблюдается тенденция снижения числа трудоустроенных выпускников СПО, а численность выпускников, продолживших обучение, наоборот, увеличивается.

Большинство специалистов среднего звена, продолживших обучение, получили образование по укрупненным группам специальностей: «Инженерное дело, технологии и технические науки» (159 чел. или 34,2% от всех продолживших обучение), «Науки об обществе» (136 чел. или 29,2% от всех продолживших обучение), «Сельское хозяйство и сельскохозяйственные науки» (101 чел. или 21,7% от всех продолживших обучение).

Среди трудоустроенных выпускников СПО большинство получили образование по укрупненным группам подготовки:

- «Здравоохранение и медицинские науки» (71,4% от выпуска по группе),
- «Сельское хозяйство и сельскохозяйственные науки» (35,2% от выпуска по группе),
- «Искусство и культура» (29,9% от выпуска по группе).

Наиболее востребованные специалисты со средним профессиональным образованием по укрупненным группам направлений подготовки представлены на Рис.11 (указан % трудоустроенных к количеству выпускников по укрупненным группам специальностей).



Рис.11. Наибольший удельный вес трудоустроенных специалистов среднего звена по укрупненным группам направлений подготовки

Призваны в ряды ВС РФ 75 чел., что составляет 7,6% от числа выпускников СПО, находятся в отпуске по уходу за ребенком 14 чел. (1,4% от числа выпускников СПО).

**Распределение трудоустроенных выпускников
(без учета иностранных граждан)
ФГАОУ ВО «Крымский федеральный университет им. В.И. Вернадского»
по видам экономической деятельности**

Таблица 7

Основные виды экономической деятельности	Всего	В % к числу трудоустроенных	В т.ч. количество трудоустроенных выпускников по образовательно-квалификационному уровню, человек				
			бакалавр	специалист	магистр	ординатор	специалист среднего звена
ВСЕГО	2247	100,0	711	121	887	150	378
Сельское, лесное хозяйство, охота, рыболовство и рыбоводство	229	10,2	25	70	75	0	59
Добыча полезных ископаемых	1	0,1	0	0	1	0	0
Обрабатывающие производства	9	0,4	2	0	1	0	6
Обеспечение электрической энергией, газом и паром; кондиционирование воздуха	25	1,1	5	0	17	0	3
Водоснабжение; водоотведение, организация сбора и утилизации отходов, деятельность по ликвидации загрязнений	28	1,2	6	0	22	0	0
Строительство	121	5,4	34	0	69	0	18
Торговля оптовая и розничная; ремонт автотранспортных средств и мотоциклов	270	12,0	127	0	99	0	44
Транспортировка и хранение	34	1,5	5	0	18	0	11
Деятельность гостиниц и предприятий общественного питания	92	4,1	55	0	27	0	10

Деятельность в области информации и связи	101	4,5	32	6	49	0	14
Деятельность финансовая и страховая	129	5,7	44	0	84	0	1
Деятельность по операциям с недвижимым имуществом	9	0,4	4	0	1	0	4
Деятельность профессиональная, научная и техническая	60	2,7	27	2	26	0	5
Деятельность административная и сопутствующие дополнительные услуги	41	1,8	13	0	25	0	3
Государственное управление и обеспечение военной безопасности; социальное обеспечение	107	4,8	30	0	54	0	23
Образование	372	16,6	176	5	191	0	0
Деятельность в области здравоохранения и социальных услуг	367	16,3	25	36	20	150	136
Деятельность в области культуры, спорта, организации досуга и развлечений	122	5,4	46	0	59	0	17
Предоставление прочих видов услуг	126	5,6	53	2	47	0	24
Деятельность домашних хозяйств как работодателей	4	0,2	2	0	2	0	0

Выпускники ФГАОУ ВО «Крымский федеральный университет им. В.И. Вернадского» работают в 20-ти сферах экономической деятельности согласно Общероссийскому классификатору (см. Таб. 7., Рис.12.).



Рис.12. Распределение трудоустроенных выпускников ФГАОУ ВО «Крымский федеральный университет им. В.И. Вернадского» по видам экономической деятельности

Большинство выпускников ФГАОУ ВО «КФУ им. В.И. Вернадского» осуществляют трудовую деятельность в:

- образовании – 372 чел. или 16,6% от всех трудоустроенных;
- сфере здравоохранения и предоставления социальных услуг – 367 чел. или 16,3% от всех трудоустроенных;
- оптовой и розничной торговле – 270 чел. или 12,0% от всех трудоустроенных;
- сельском, лесном хозяйстве, охоте, рыболовстве и рыбоводстве – 229 чел. или 10,2% от всех трудоустроенных.

Следует отметить, что вышеуказанные сферы деятельности являются наиболее развитыми на территории Республики Крым.

Наибольший удельный вес выпускников, обучавшихся по программам бакалавриата и магистратуры, работающих в образовании (176 чел. или 24,8% от всех трудоустроенных бакалавров и 191 чел. или 21,5% от всех работающих магистров). В отрасли здравоохранения полная занятость у ординаторов (150 чел. или 100% от всех трудоустроенных по данному квалификационному уровню), специалисты среднего звена (136 чел. или 36,0% от всех работающих выпускников СПО) и специалисты (36 чел. или 29,8% от всех работающих специалистов).

Сельское и лесное хозяйство обеспечивают выпускники специалитета (70 чел. или 57,9% от всех трудоустроенных специалистов) и среднего профессионального образования (59 чел. или 15,6% от всех трудоустроенных специалистов СПО).

**Распределение трудоустроенных выпускников 2018-2019 учебного года
ФГАОУ ВО «КФУ им. В.И. Вернадского»
по уровню заработной платы**

Таблица 8

Размер заработной платы, руб.	Всего выпускников		Выпускники ВПО		Выпускники СПО	
	чел.	% к кол-ву	чел.	% к кол-ву выпускников ВПО	чел.	% к кол-ву выпускников СПО
10000-15000	627	27,9	527	28,2	100	26,5
16000-20000	493	21,9	379	20,3	114	30,2
21000-25000	625	27,8	536	28,7	89	23,5
26000-30000	309	13,8	247	13,2	62	16,4
31 000-35000	93	4,1	88	4,7	5	1,3
36 000-40000	73	3,3	72	3,8	1	0,3
> 41000	27	1,2	20	1,1	7	1,8
Итого	2247	100,0	1869	100,0	378	100,0

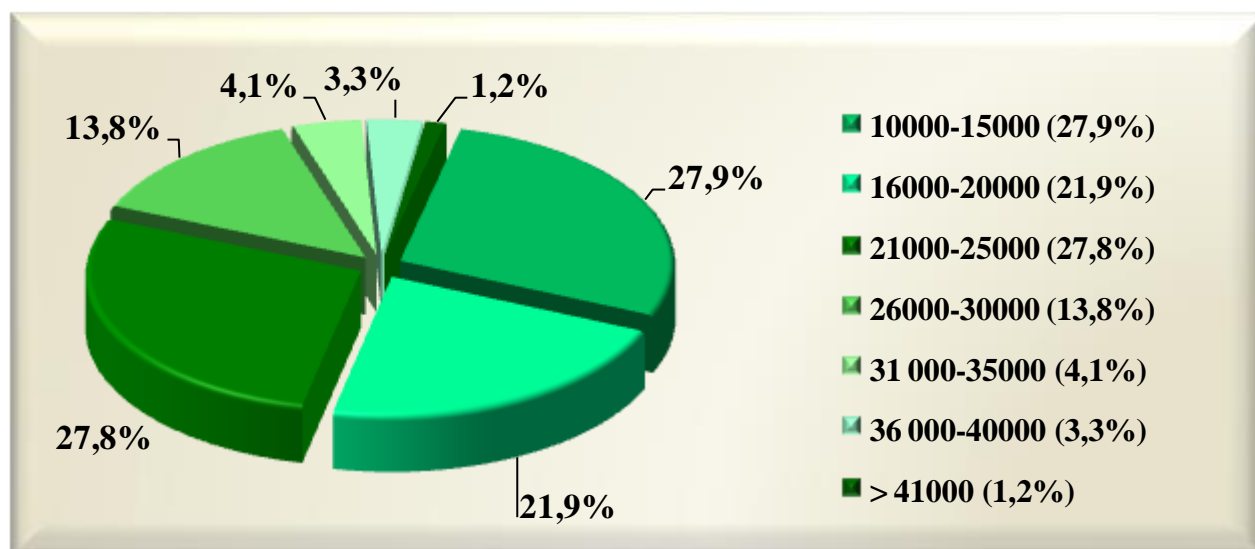


Рис.13. Распределение трудоустроенных выпускников 2018-2019 учебного года ФГАОУ ВО «Крымский федеральный университет им. В.И. Вернадского» по уровню заработной платы

Исходя из данных Табл.8. и Рис.13.,14., большинство работающих выпускников, получают ежемесячную заработную плату в диапазоне 10-25 тыс.руб. (1745 чел. или 77,6% от всего количества трудоустроенных), из них зарабатывают в размере 10-15 тыс.руб. 627 чел. (27,9% от всего количества трудоустроенных); получают 21-25 тыс.руб. 625 чел. (27,8% от всего количества трудоустроенных), имеют ежемесячный доход в размере 16-20 тыс.руб. 493 чел.(21,9% от всего количества трудоустроенных).

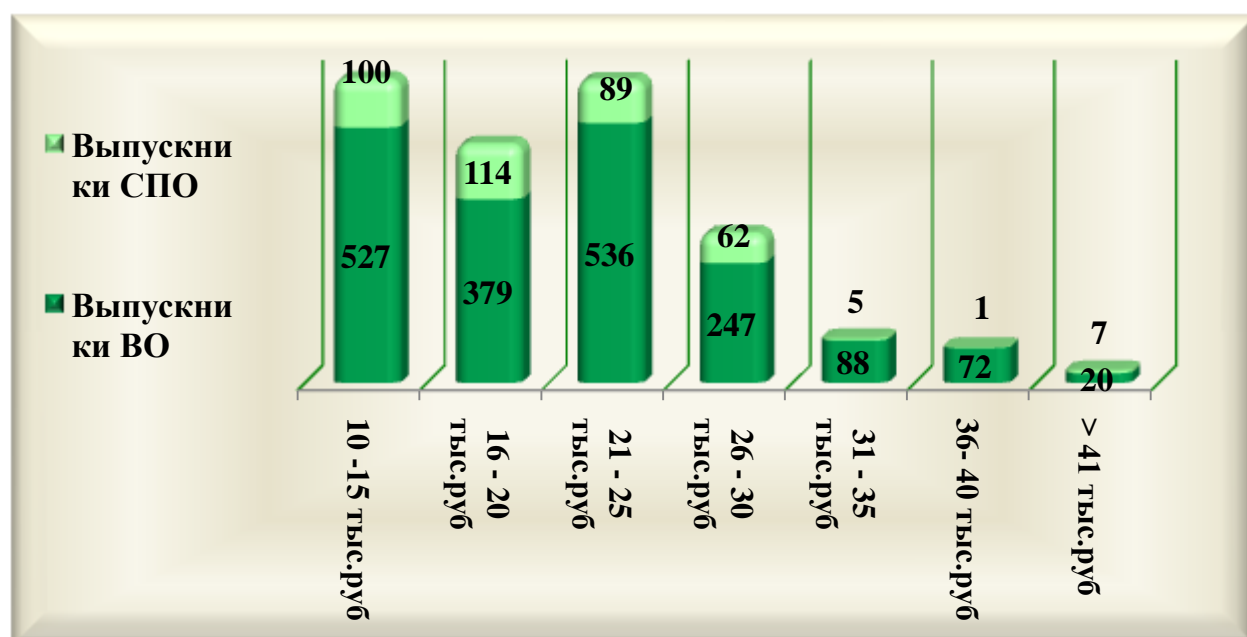


Рис.14. Распределение трудоустроенных выпускников ФГАОУ ВО «Крымский федеральный университет им. В.И. Вернадского» по уровню заработной платы и программам обучения

Для специалистов с высшим образованием наиболее характерной оплатой труда является сумма в размере 21-25 тыс.руб. (536 чел. или 28,7% от числа трудоустроенных выпускников ВО) и 10-15 тыс.руб. (527 или 28,2% от числа трудоустроенных выпускников ВО), а для специалистов среднего звена 16-20 тыс.руб. (114 чел. или 32,0% от числа трудоустроенных специалистов среднего звена) и 10-15 тыс.руб. (100 чел. или 26,5% от числа трудоустроенных специалистов среднего звена).

Свыше 30 тыс.руб. зарабатывают 193 чел. (8,6% от всех трудоустроенных выпускников), из них: 180 чел. получили высшее образование и 13 чел. - среднее профессиональное образование.

Средняя заработная плата для трудоустроенных выпускников с высшим образованием составляет 21002 руб., а для тех, кто получил среднее профессиональное образование - 20169 руб.

**Распределение выпускников высшего образования дневной формы обучения
(без учета иностранных граждан)
ФГАОУ ВО «Крымский федеральный университет им. В.И. Вернадского»
по структурным подразделениям/филиалам и каналам занятости
в 2018-2019 учебном году**

Таблица 9

Структурные подразделения, филиалы	Количество выпускников	Заняты		в т.ч по каналам занятости								Не трудоустроены	
				трудоустроены		призваны в ряды ВС РФ		продолжили обучение		находятся в отпуске по уходу за ребенком			
				чел	% к кол-ву	чел	% к кол-ву	чел	% к кол-ву	чел	% к кол-ву		
Академия биоресурсов и природопользования	420	379	90,2	226	53,8	20	4,8	122	29,0	11	2,6	41	9,8
Академия строительства и архитектуры	361	352	97,5	147	40,7	71	19,7	130	36,0	4	1,1	9	2,5
Институт экономики и управления	586	561	95,7	322	55,0	2	0,3	221	37,7	16	2,7	25	4,3
Физико-технический институт	170	161	94,7	66	38,8	16	9,4	79	46,5	0	0,0	9	5,3
Гаврическая академия	1166	948	81,3	507	43,5	22	1,9	395	33,9	24	2,1	218	18,7
Институт педагогического образования и менеджмента	49	47	95,9	29	59,2	5	10,2	8	16,3	5	10,2	2	4,1
Медицинская академия им. С.И. Георгиевского	582	455	78,2	186	32,0	0	0,0	262	45,0	7	1,2	127	21,8
Севастопольский экономико-гуманитарный институт	68	53	77,9	42	61,8	5	7,3	4	5,9	2	2,9	15	22,1
Гуманитарно-	372	351	94,4	228	61,3	11	3,0	94	25,3	18	4,8	21	5,6

педагогическая академия													
Институт иностранной филологии	133	125	94,0	74	55,6	0	0,0	48	36,1	3	2,3	8	6,0
Евпаторийский институт социальных наук	74	66	89,2	42	56,8	2	2,7	20	27,0	2	2,7	8	10,8
Итого	3981	3498	87,9	1869	47,0	154	3,9	1383	34,7	92	2,3	483	12,1

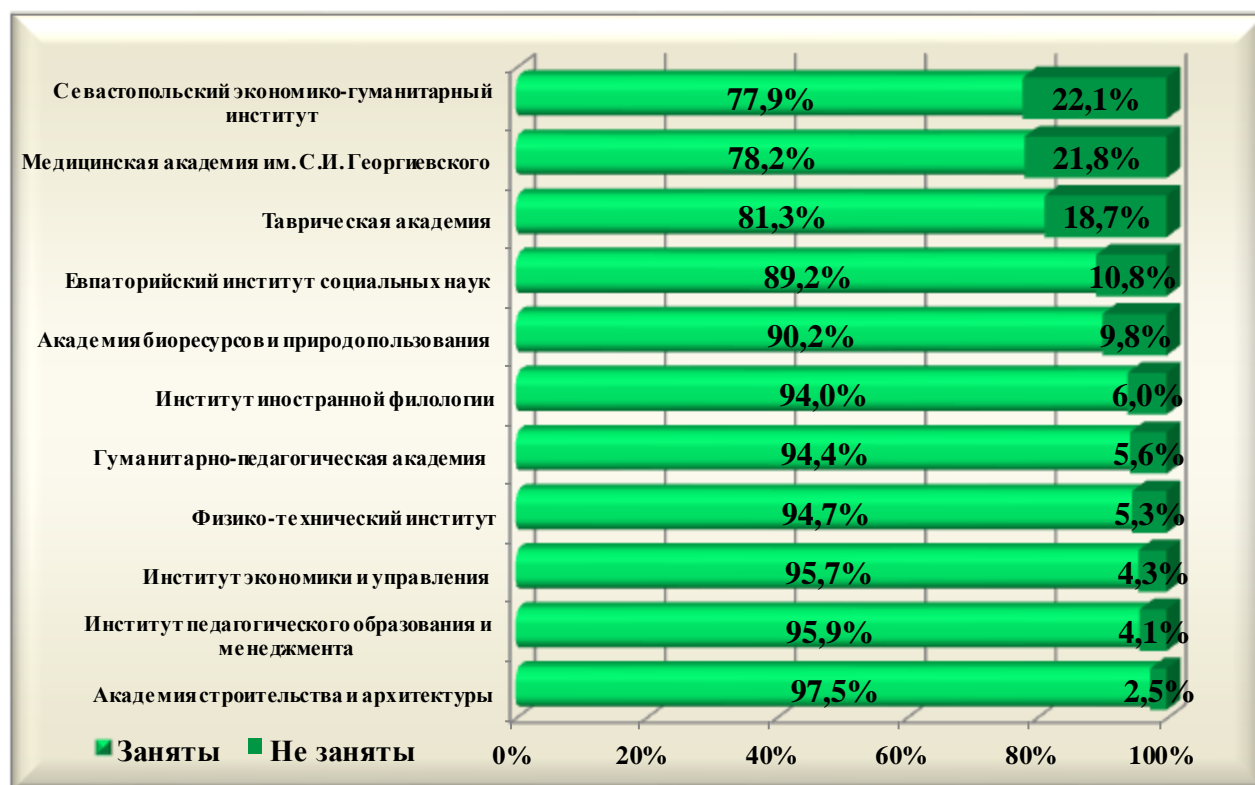


Рис.15. Распределение выпускников ВО дневной формы обучения (без учета иностранных граждан) ФГАОУ ВО «Крымский федеральный университет им. В.И. Вернадского» по структурным подразделениям в 2018-2019 учебном году

В соответствии с данными Табл.10. и Рис.15., наиболее высокий показатель занятости выпускников у структурных подразделений (филиалов):

- Академия строительства и архитектуры – 97,5%;
- Институт педагогического образования и менеджмента в г. Армянске – 95,9%;
- Институт экономики и управления – 95,7%;
- Физико-технический институт – 94,7%;
- Гуманитарно-педагогическая академия в г. Ялте – 94,4%;
- Институт иностранной филологии – 94,0%.

Соответственно, по вышеуказанным структурам/филиалам, самый низкий показатель нетрудоустроенных выпускников.

Наибольший удельный вес трудоустроенных молодых специалистов, наблюдается в структурных подразделениях/филиалах: Севастопольский экономико-гуманитарный институт (61,8% от численности выпускников данного филиала); Гуманитарно-педагогическая академия в г. Ялте (62,1% от численности выпускников данного филиала), Евпаторийский институт социальных наук (61,3% численности выпускников данного филиала), Институт педагогического образования и менеджмента в г. Армянске (59,2% от численности выпускников данного филиала). По сравнению с данными 2017-2018 учебного года, показатель трудоустройства выпускников ВО увеличился на 6,3% (47,0% - 40,7%).

Находятся в поисках работы 12,2% нетрудоустроенных выпускников ВО. Данный показатель практически не претерпел изменений, по сравнению с данными прошлого учебного года, и снизился на 0,1%.

Самый высокий показатель нетрудоустроенных выпускников наблюдается в структурных подразделениях и филиалах: Севастопольский экономико-гуманитарный институт (22,1% от выпуска данного филиала); Медицинская академия (21,8% от выпуска данного структурного подразделения); Таврическая академия (18,7% от выпуска данного структурного подразделения).

**Распределение выпускников СПО дневной формы обучения
(без учета иностранных граждан) ФГАОУ ВО «Крымский федеральный университет
им. В.И. Вернадского» по структурным подразделениям/филиалам и каналам занятости в 2018-2019 учебном году**

Таблица 10

Структурные подразделения, филиалы	Количество выпускников	Заняты		в т.ч по каналам занятости								Не трудоустроены	
				трудоустроены		призваны в ряды ВС РФ		продолжили обучение		находятся в отпуске по уходу за ребенком			
				чел	% к кол-ву	чел	% к кол-ву	чел	% к кол-ву	чел	% к кол-ву		
Бахчисарайский колледж строительства, архитектуры и дизайна	117	117	100,0	32	27,4	6	5,1	79	67,5	0	0,0	0	0,0
Гуманитарно-педагогическая академия (колледж)	85	85	100,0	25	29,4	3	3,5	56	65,9	1	1,2	0	0,0
Таврический колледж	234	212	90,6	42	17,9	2	0,9	168	71,8	0	0,0	22	9,4
Ордена Трудового Красного Знамени агропромышленный колледж	121	105	86,8	45	37,2	12	9,9	44	36,4	4	3,3	16	13,2
Прибреженский аграрный колледж	157	157	100,0	58	36,9	24	15,3	75	47,8	0	0,0	0	0,0
Медицинский колледж	192	177	92,2	137	71,4	7	3,6	25	13	8	4,2	15	7,8

Техникум гидромелиорации и механизации сельского хозяйства (с/х)	79	79	100,0	39	49,4	21	26,6	18	22,7	1	1,3	0	0,0
Итого	985	932	94,6	378	38,4	75	7,6	465	47,2	14	1,4	53	5,4



Рис.16. Распределение выпускников СПО дневной формы обучения (без учета иностранных граждан) ФГАОУ ВО «Крымский федеральный университет им. В.И. Вернадского» по структурным подразделениям в 2018-2019 учебном году

В структурных подразделениях и филиалах, выпускающих специалистов среднего звена, согласно Табл.11. и Рис.16., занятость выпускников СПО, по сравнению с 2017-2018 учебным годом, увеличилась с 92,7% до 94,6%.

Данная тенденция обусловлена отсутствием нетрудоустроенных молодых специалистов среднего звена в Прибрежненском аграрном колледже, колледже Гуманитарно-педагогической академии, Техникуме гидромелиорации и механизации сельского хозяйства, Бахчисарайском колледже строительства, архитектуры и дизайна.

Наибольший удельный вес трудоустроенных выпускников можно отметить в Медицинском колледже (71,4% от выпуска данного структурного подразделения), Техникуме гидромелиорации и механизации сельского хозяйства (49,4% от выпуска данного филиала).

Большинство нетрудоустроенных выпускников наблюдается в структурах/филиалах: Ордена Трудового Красного Знамени агропромышленном колледже (13,2% от выпуска данного филиала), Таврическом колледже (9,4% от выпуска данного структурного подразделения).

Основными причинами возникновения проблем трудоустройства у выпускников являются:

- завышенные представления молодых специалистов о своих способностях, престижности полученной профессии и оплате труда, что приводит к незаинтересованности во многих предложениях о трудоустройстве;

- нежелание некоторых молодых специалистов устраиваться на работу, работать по специальности;

- недостаточная информированность будущих выпускников о состоянии современного рынка труда и востребованных профессиях;

- отсутствие заинтересованности у молодых специалистов работать в сельской местности;

- несоответствие требований и условий, предлагаемых работодателями;

- отсутствие желания у работодателей заключать договоры о целевом обучении;

- отсутствие заинтересованности некоторых работодателей взаимодействовать с университетом в вопросах подготовки квалифицированных кадров, проведения практик, стажировок, создания базовых кафедр.

С целью оптимизации работы с выпускниками и улучшением показателей трудоустройства ФГАОУ ВО «Крымский федеральный университет им В.И. Вернадского» структурным подразделениям и филиалам следует:

- систематизировать работу по трудоустройству в структурных подразделениях и филиалах, вовлекать в работу с выпускниками деканаты факультетов, преподавательский состав кафедр и кураторов групп;

- продолжать устанавливать партнерские и договорные отношения с предприятиями и организациями по созданию базовых кафедр, проведению практики, стажировок студентов с дальнейшей перспективой их трудоустройства;

- оказывать содействие в организации стажировок студентов в период обучения с целью повышения их конкурентоспособности на рынке труда;

- проводить круглые столы, семинары и другие мероприятия с работодателями по вопросам взаимодействия работодателей и университета с целью подготовки востребованных высококвалифицированных кадров и их трудоустройства;

- развивать различные формы социальной и психологической поддержки выпускников.