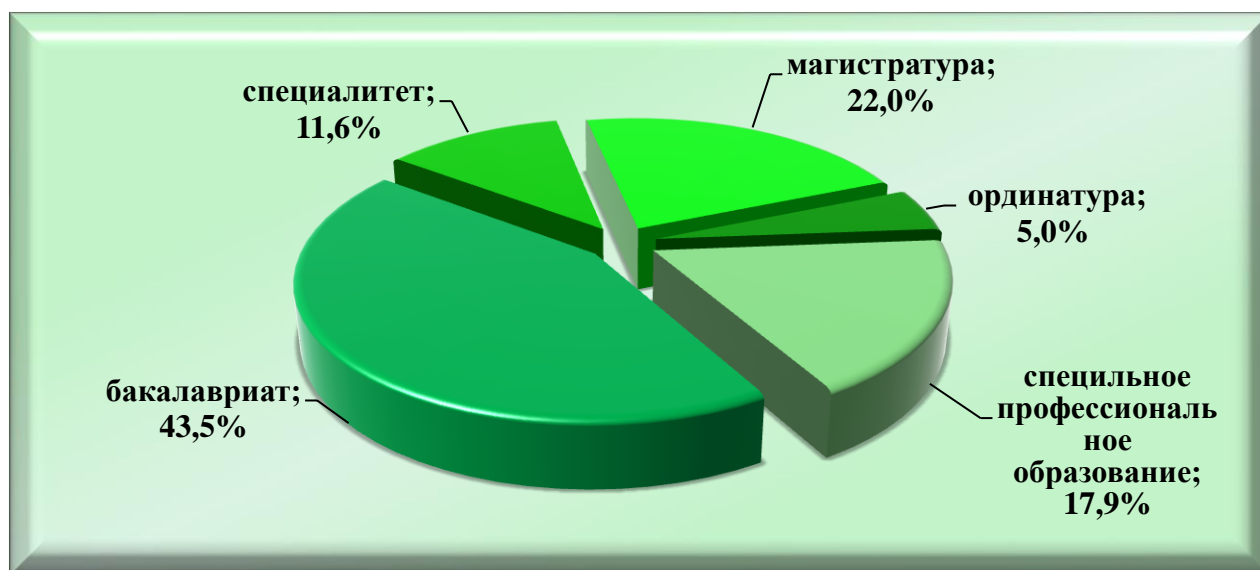


## Распределение выпускников ФГАОУ ВО «Крымский федеральный университет им. В.И. Вернадского» очной формы обучения 2019-2020 учебного года по каналам занятости

Выпуск обучающихся дневной формы обучения (без учета иностранных граждан) в ФГАОУ ВО «КФУ им. В.И. Вернадского» в 2019-2020 учебном году составил 5085 чел., из них 4173 чел. (82,1% от всех выпускников очной формы обучения) обучались по программам высшего образования и 912 чел. (17,9% от всех выпускников очной формы обучения) – по программам среднего профессионального образования.

По сравнению с данными за 2018-2019 учебный год численность выпускников дневной формы обучения (без учета иностранных граждан) претерпела незначительные изменения в сторону увеличения с 4966 чел. до 5085 чел. Однако, если число выпускников, получивших высшее образование, выросло в данном периоде на 192 чел., то численность молодых специалистов со средним образованием, наоборот, снизилась на 73 чел.



**Рис.1.** Количество выпускников очной формы обучения 2019-2020 учебного года ФГАОУ ВО «КФУ им. В.И. Вернадского» по образовательно-квалификационному уровню (в процентном соотношении)

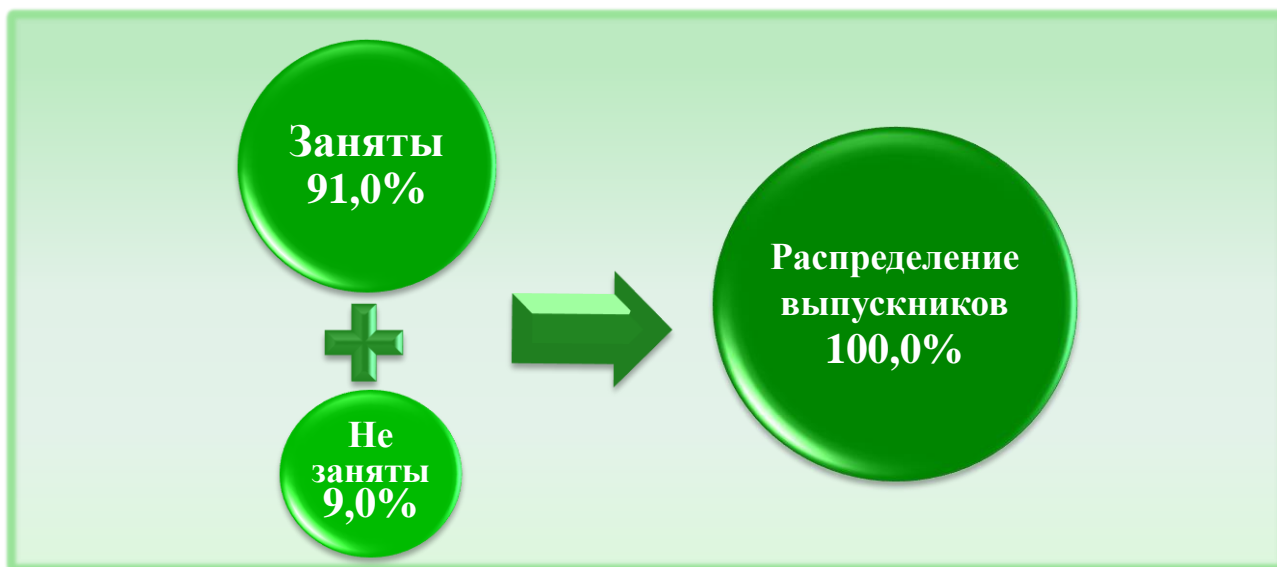
Наибольший удельный вес среди выпускников, согласно Табл.1 и Рис.1., занимают молодые специалисты с дипломом бакалавра (2213 чел. или 43,5% от общего выпуска). Программу магистратуры освоили 1118 чел., что составляет 22,0% от всех выпускников очной формы обучения. Диплом специалиста получили 590 чел. (11,6% от всех выпускников очной формы обучения), а диплом ординатора - 252 чел. (5,0% от всех выпускников очной формы обучения). Прошли обучение по программе сред-

него профессионального образования 912 чел. (17,9% от всех выпускников очной формы обучения).

Из общего числа выпускников, исходя из данных Рис.2. и Табл.1., занято 4626 чел. или 91,0% от всех выпускников очной формы обучения; не занято (не трудоустроено) – 459 чел., что составляет 9,0% всех выпускников очной формы обучения.

Под занятостью выпускников подразумевается следующее:

- трудоустройство;
- призыв в ряды ВС РФ;
- продолжение обучения;
- нахождение в отпуске по уходу за ребенком.



**Рис.2.** Распределение выпускников 2019-2020 учебного года очной формы обучения ФГАОУ ВО «КФУ им. В.И. Вернадского»

По сравнению с данными за 2018-2019 учебный год, в анализируемом периоде наблюдается снижение нетрудоустроенных выпускников на 1,8% (9,0% -10,8%) и, соответственно, увеличение занятости молодых специалистов на 1,8% (91,0% - 89,2%).

Самая высокая занятость отмечена среди специалистов (99,2% от всех выпускников специалитета). Низкая занятость, как и в прошлом учебном году, наблюдается у ординаторов (71,4% от всех выпускников ординатуры).

**Распределение выпускников (без учета иностранных граждан)  
ФГАОУ ВО «Крымский федеральный университет им. В.И. Вернадского»  
очной формы обучения 2019-2020 учебного года  
по квалификационному уровню и каналам занятости**

**Таблица 1**

Квалификационный уровень	Количество выпускников	Заняты		в т.ч по каналам занятости								Не трудоустроены	
				трудоустроены		призваны в ряды ВС РФ		продолжили обучение		находятся в отпуске по уходу за ребенком			
				чел	% к кол-ву	чел	% к кол-ву	чел	% к кол-ву	чел	% к кол-ву		
<b>Выпускники ВО в т.ч.</b>	<b>4173</b>	<b>3756</b>	<b>90,0</b>	<b>1945</b>	<b>46,6</b>	<b>142</b>	<b>3,4</b>	<b>1570</b>	<b>37,6</b>	<b>99</b>	<b>2,4</b>	<b>417</b>	<b>10,0</b>
бакалавры	2213	1993	90,1	717	32,4	81	3,7	1136	51,3	59	2,7	220	9,9
магистры	1118	998	89,3	847	75,8	59	5,3	62	5,5	30	2,7	120	10,7
специалисты	590	585	99,2	203	34,4	2	0,3	372	63,1	8	1,4	5	0,8
ординаторы	252	180	71,4	178	70,6	0	0,0	0	0,0	2	0,8	72	28,6
<b>Выпускники СПО</b>	<b>912</b>	<b>870</b>	<b>95,4</b>	<b>353</b>	<b>38,7</b>	<b>150</b>	<b>16,4</b>	<b>349</b>	<b>38,3</b>	<b>18</b>	<b>2,0</b>	<b>42</b>	<b>4,6</b>
<b>Всего</b>	<b>5085</b>	<b>4626</b>	<b>91,0</b>	<b>2298</b>	<b>45,2</b>	<b>292</b>	<b>5,7</b>	<b>1919</b>	<b>37,8</b>	<b>117</b>	<b>2,3</b>	<b>459</b>	<b>9,0</b>



**Рис.3.** Распределение выпускников (без учета иностранных граждан) ФГАОУ ВО «КФУ им. В.И. Вернадского» очной формы обучения 2019-2020 учебного года по каналам занятости

Исходя из данных Табл.1. и Рис.3., большинство молодых специалистов трудоустроены (2298 чел. или 45,2% от всех выпускников очной формы обучения) и продолжили обучение (1919 чел. или 37,8% от всех выпускников очной формы обучения). Следует отметить, что в анализируемом периоде распределение выпускников

по вышеуказанным каналам занятости, по сравнению с данными за 2018-2019 учебный год, не претерпело существенных изменений.

Остальные молодые специалисты призваны в ряды ВС РФ (292 чел. или 5,7% от всех выпускников очной формы обучения) и находятся в отпуске по уходу за ребенком (117 чел. или 2,3% от всех выпускников очной формы обучения).

Лидирующие позиции по трудоустройству, как и в прошлом учебном году, занимают магистры (75,8% от выпуска магистров или 847 чел.) и ординаторы (70,6% от выпуска ординаторов или 178 чел.). Несмотря на высокий показатель трудоустроенных молодых людей, окончивших ординатуру, процент нетрудоустроенных выпускников, освоивших данную программу, также самый высокий и составляет 28,6% от выпуска ординаторов (72 чел.).

Наибольший удельный вес среди продолживших обучение, как и в прошлом анализируемом периоде, наблюдается у специалистов (63,1% от выпуска специалистов или 372 чел.), бакалавров (51,3% от выпуска бакалавров или 1136 чел.) и выпускников СПО (38,3% от выпуска специалистов среднего звена или 349 чел.). Высокий показатель по специалистам обусловлен тем, что большинство выпускников относятся к укрупненной группе «Здравоохранение и медицинские науки», которые продолжают обучение в ординатуре.

**Распределение выпускников (без учета иностранных граждан)  
ФГАОУ ВО «Крымский федеральный университет им. В.И. Вернадского»  
очной формы обучения 2019-2020 учебного года  
образовательно-квалификационного уровня «БАКАЛАВР»  
по направлениям подготовки и каналам занятости**

**Таблица 2**

Укрупненные группы направлений подготовки	Количество выпускников	Заняты		в т.ч по каналам занятости								Не трудоустроены	
				трудоустроены		призваны в ряды ВС РФ		продолжили обучение		находятся в отпуске по уходу за ребенком			
				чел	% к кол-ву	чел	% к кол-ву	чел	% к кол-ву	чел	% к кол-ву		
<b>Бакалавры, в т.ч. по направлениям подготовки</b>	<b>2213</b>	<b>1993</b>	<b>90,1</b>	<b>717</b>	<b>32,4</b>	<b>81</b>	<b>3,7</b>	<b>1136</b>	<b>51,3</b>	<b>59</b>	<b>2,7</b>	<b>220</b>	<b>9,9</b>
Математические и естественные науки	221	184	83,3	55	24,9	2	0,9	125	56,6	2	0,9	37	16,7
Инженерное дело, технологии и технические науки	434	413	95,2	127	29,3	40	9,2	232	53,5	14	3,2	21	4,8
Сельское хозяйство и сельскохозяйственные науки	153	141	92,1	26	17	8	5,2	103	67,3	4	2,6	12	7,9

Науки об обществе	723	639	88,4	209	28,9	15	2,1	400	55,3	15	2,1	84	11,6
Образование и педагогические науки	159	143	89,9	96	60,4	2	1,2	32	20,1	13	8,2	16	10,1
Гуманитарные науки	450	404	89,8	168	37,3	14	3,1	214	47,6	8	1,8	46	10,2
Искусство и культура	73	69	94,5	36	49,3	0	0	30	41,1	3	4,1	4	5,5



**Рис.4.** Распределение выпускников (без учета иностранных граждан) ФГОУ ВО «КФУ им. В.И. Вернадского» очной формы обучения 2019-2020 учебного года образовательно-квалификационного уровня «БАКАЛАВР»

Согласно данным Табл.2. и Рис.4., из общего числа выпускников, освоивших программу бакалавриата, занято 1993 чел. или 90,1% от всех бакалавров очной формы обучения; не занято (не трудоустроено) – 220 чел., что составляет 9,9% всех выпускников очной формы обучения.

Большинство занятых бакалавров, как и в прошлом учебном году, продолжили обучение (1136 чел. или 51,3% от числа бакалавров). Нашли работу 717 чел. (32,4% от числа бакалавров), призваны в ряды Вооруженных Сил Российской Федерации 81 чел. (3,7% от числа бакалавров), находятся в отпуске по уходу за ребенком 59 чел. или 2,7% от всех бакалавров.

Наиболее высокая занятость, как и в прошлом анализируемом периоде, наблюдается по укрупненным группам:

- «Инженерное дело, технологии и технические науки» – 95,2% от выпуска бакалавров;
- «Искусство и культура» – 94,5% от выпуска бакалавров;
- «Образование и педагогические науки» – 89,9% от выпуска бакалавров.

Большинство трудоустроенных бакалавров (см Табл.2. и Рис.5.) получили образование по укрупненным группам:

- «Образование и педагогические науки» – 60,4% трудоустроенных бакалавров от выпуска по данной группе;
- «Искусство и культура» – 49,3% трудоустроенных бакалавров от выпуска по данной группе;
- «Гуманитарные науки» – 37,3% трудоустроенных бакалавров от выпуска данной по группе;
- «Инженерное дело, технологии и технические науки» – 29,3% от трудоустроенных бакалавров от выпуска по данной группе.



**Рис.5.** Наибольший удельный вес трудоустроенных бакалавров по укрупненным группам направлений подготовки

По сравнению с данными прошлого 2018-2019 учебного года показатель трудоустройства бакалавров практически не изменился.

Большинство бакалавров, находящихся в поисках работы, получили образование по укрупненным группам:

- «Математические и естественные науки» – 16,7% нетрудоустроенных бакалавров от выпуска по группе;
- «Науки об обществе» – 11,6% нетрудоустроенных бакалавров от выпуска по группе;
- «Гуманитарные науки» – 10,2% нетрудоустроенных бакалавров от выпуска по группе;

- «Образование и педагогические науки» – 10,1% нетрудоустроенных бакалавров от выпуска по группе.

Наименьший удельный вес неработающих выпускников, обучавшихся по программе бакалавриата, наблюдается по укрупненным группам:

- «Инженерное дело, технологии и технические науки» – 4,8% нетрудоустроенных бакалавров от выпуска по группе;

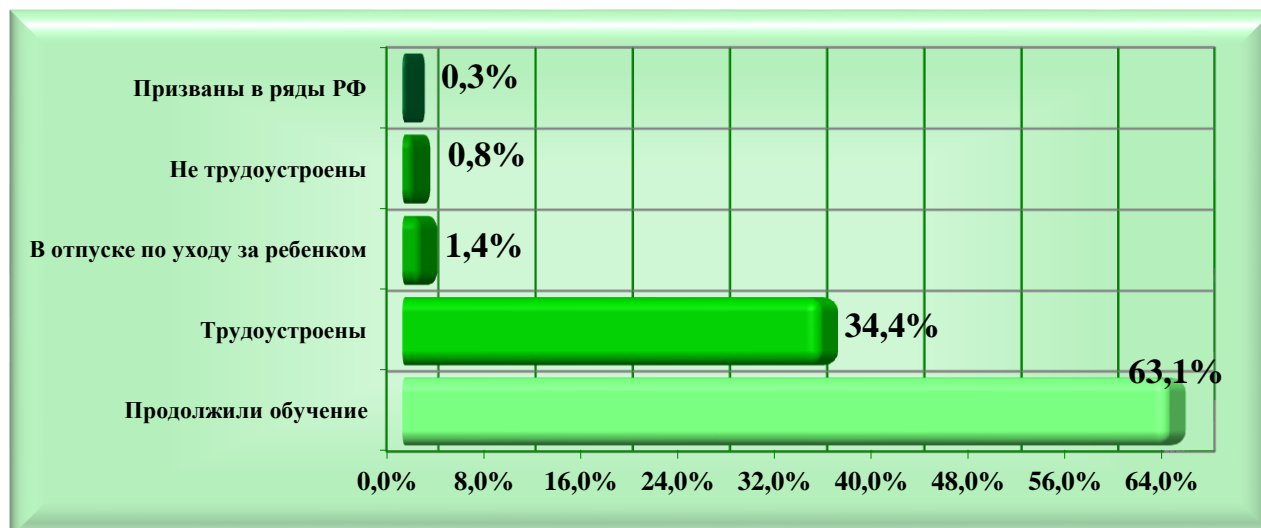
- «Искусство и культура» – 5,5% нетрудоустроенных бакалавров от выпуска по группе;

- «Сельское хозяйство и сельскохозяйственные науки» – 7,9% нетрудоустроенных бакалавров от выпуска по группе.

**Распределение выпускников (без учета иностранных граждан)  
ФГАОУ ВО «Крымский федеральный университет им. В.И. Вернадского»  
очной формы обучения 2019-2020 учебного года  
образовательно-квалификационного уровня «СПЕЦИАЛИСТ»  
по направлениям подготовки и каналам занятости**

**Таблица 3**

Укрупненные группы направлений подготовки	Количество выпускников	Заняты		в т.ч по каналам занятости								Не трудоустроены	
				трудоустроены		призваны в ряды ВС РФ		продолжили обучение		находятся в отпуске по уходу за ребенком			
				чел	% к кол-ву	чел	% к кол-ву	чел	% к кол-ву	чел	% к кол-ву		
<b>Специалисты, в т.ч. по направлениям подготовки</b>	<b>590</b>	<b>585</b>	<b>99,2</b>	<b>203</b>	<b>34,4</b>	<b>2</b>	<b>0,3</b>	<b>372</b>	<b>63,1</b>	<b>8</b>	<b>1,4</b>	<b>5</b>	<b>0,8</b>
Здравоохранение и медицинские науки	495	495	100,0	116	23,4	0	0,0	371	75	8	1,6	0	0,0
Сельское хозяйство и сельскохозяйственные науки	47	47	100,0	47	100,0	0	0,0	0	0,0	0	0,0	0	0,0
Образование и педагогические науки	9	9	100,0	9	100,0	0	0,0	0	0,0	0	0,0	0	0,0
Искусство и культура	39	34	87,2	31	79,5	2	5,1	1	2,6	0	0,0	5	12,8



**Рис.6.** Распределение выпускников (без учета иностранных граждан) ФГАОУ ВО «Крымский федеральный университет им. В.И. Вернадского» очной формы обучения 2019-2020 учебного года образовательного-квалификационного уровня «СПЕЦИАЛИСТ»

На основании данных, указанных в Табл.3. и Рис.6., выпуск специалистов составил 590 чел., в т.ч. по укрупненным направлениям подготовки: «Здравоохранение и медицинские науки» – 495 чел.; «Сельское хозяйство и сельскохозяйственные науки» – 47 чел.; «Искусство и культура» – 39 чел.; «Образование и педагогические науки» – 9 чел.

Занятость выпускников по данному образовательному-квалификационному уровню составила 99,2% от выпуска специалистов, не трудоустроено – 0,8% от выпуска специалистов.

По сравнению с данными прошлого периода занятость увеличилась на 12,2% (99,2% - 87,0%) и процент нетрудоустроенных молодых специалистов снизился на 12,2% (0,8% -13,0%).

Нетрудоустроенные выпускники получили образование по укрупненной группе «Искусство и культура» (5 чел. или 12,8% от общего выпуска по данной группе).

Полная занятость и отсутствие нетрудоустроенных выпускников наблюдается по укрупненным группам: «Сельское хозяйство и сельскохозяйственные науки», «Образование и педагогические науки», «Здравоохранение и медицинские науки».

В целом по данному образовательному-квалификационному уровню устроились на работу 203 чел. (34,4% от числа специалистов). По сравнению с данными за прошлый 2018-2019 учебный год, показатель трудоустройства специалистов возрос на 7,3% (34,4% -27,1%).

Продолжили обучение 372 чел. (63,1% от числа специалистов), что обусловлено большим числом выпускников, поступивших в ординатуру по группе «Здраво-



охранение и медицинские науки» с целью дальнейшего трудоустройства по специальности с учетом специализации.

Находятся в отпуске по уходу за ребенком 8 чел. (1,4% от выпуска специалистов), призваны в ряды Вооруженных Сил Российской Федерации 2 чел. (0,3% от выпуска специалистов).

**Распределение выпускников (без учета иностранных граждан)  
ФГАОУ ВО «Крымский федеральный университет им. В.И. Вернадского»  
очной формы обучения 2019-2020 учебного года  
образовательно-квалификационного уровня «МАГИСТР»  
по направлениям подготовки и каналам занятости**

**Таблица 4**

Укрупненные группы направлений подготовки	Количество выпускников	Заняты		в т.ч по каналам занятости								Не трудоустроены	
				трудоустроены		призваны в ряды ВС РФ		продолжили обучение		находятся в отпуске по уходу за ребенком			
				чел	% к кол-ву	чел	% к кол-ву	чел	% к кол-ву	чел	% к кол-ву		
<b>Магистры, в т.ч. по направлениям подготовки</b>	<b>1118</b>	<b>998</b>	<b>89,3</b>	<b>847</b>	<b>75,8</b>	<b>59</b>	<b>5,3</b>	<b>62</b>	<b>5,5</b>	<b>30</b>	<b>2,7</b>	<b>120</b>	<b>10,7</b>
Математические и естественные науки	132	109	82,6	90	68,2	3	2,3	15	11,4	1	0,7	23	17,4
Инженерное дело, технологии и технические науки	170	151	88,8	116	68,2	21	12,4	9	5,3	5	2,9	19	11,2
Сельское хозяйство и сельскохозяйственные науки	82	78	95,1	60	73,2	14	17	4	4,9	0	0	4	4,9
Науки об обществе	409	374	91,4	331	80,9	9	2,2	22	5,4	12	2,9	35	8,6
Образование и педагогические науки	54	54	100	49	90,7	0	0	0	0	5	9,3	0	0
Гуманитарные науки	225	190	84,5	164	72,9	8	3,6	12	5,3	6	2,7	35	15,5
Искусство и культура	18	15	83,3	15	83,3	0	0	0	0	0	0	3	16,7



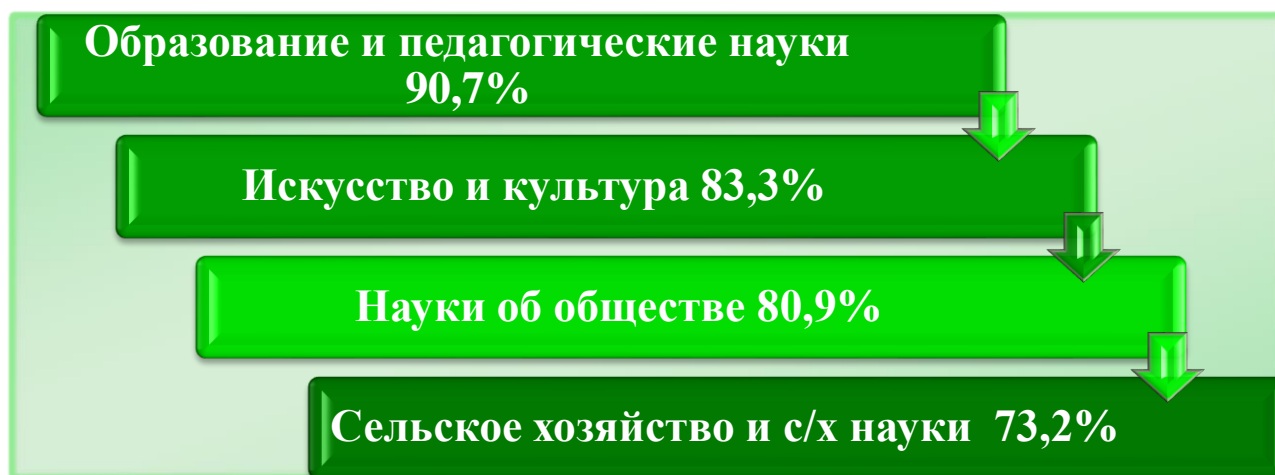
**Рис.7.** Распределение выпускников (без учета иностранных граждан) ФГАОУ ВО «Крымский федеральный университет им. В.И. Вернадского» очной формы обучения 2019-2020 учебного года образовательно-квалификационного уровня «МАГИСТР»

Согласно данным, представленным в Табл.4. и Рис.7., получили дипломы магистров 1118 чел., из них 998 чел. (89,3% от выпуска магистров) заняты и 120 чел. (10,7% от выпуска магистров) находятся в поисках работы. По сравнению с данными за прошлый 2018-2019 учебный год, занятость магистров снизилась на 2,5% (91,8% - 89,3%), а показатель нетрудоустроенных выпускников, увеличился на 2,5% (8,2% - 10,7%).

Большинство магистров, находящихся в поисках работы, получили образование по укрупненным группам: «Математические и естественные науки» – 17,4% от выпуска по данной группе, «Искусство и культура» – 16,7% от выпуска по данной группе, «Гуманитарные науки» – 15,5% от выпуска по данной группе.

Нашли работу 847 чел. или 75,8% от всего выпуска магистров. Данный показатель, по сравнению с прошлым годом, снизился на 4,0% (75,8% - 79,8%).

Согласно Рис.8., наибольший удельный вес работающих магистров наблюдается по укрупненным группам: «Образование и педагогические науки» – 90,7% от выпуска по данной группе, «Искусство и культура» – 83,3% от выпуска по данной группе, «Науки об обществе» – 80,9% от выпуска по данной группе, «Сельское хозяйство и сельскохозяйственные науки» – 73,2% от выпуска по данной группе.



**Рис.8.** Наибольший удельный вес трудоустроенных магистров по укрупненным группам направлений подготовки (% трудоустроенных к количеству выпускников по направлениям подготовки)

Продолжили обучение в аспирантуре 62 чел. (5,5% от общего выпуска магистров) по всем укрупненным группам направлений подготовки, за исключением групп «Образование и педагогические науки», «Искусство и культура».

Призваны в ряды ВС РФ 59 чел. (5,3% от общего выпуска магистров), находятся в отпуске по уходу за ребенком 30 чел. (2,7% от количества магистров).

100% занятость, т.е. отсутствие нетрудоустроенных выпускников, наблюдается только по укрупненной группе «Образование и педагогические науки».

**Распределение выпускников «ОРДИНАТУРЫ»  
(без учета иностранных граждан)  
ФГАОУ ВО «Крымский федеральный университет им. В.И. Вернадского»  
очной формы обучения 2019-2020 учебного года  
по направлениям подготовки и каналам занятости**

**Таблица 5**

Укрупненные группы специальностей	Количество выпускников	в т.ч по каналам занятости										Не трудоустроены	
		Заняты		трудоустроены		призваны в ряды ВС РФ		продолжили обучение		находятся в отпуске по уходу за ребенком			
		чел	% к кол-ву	чел	% к кол-ву	чел	% к кол-ву	чел	% к кол-ву	чел	% к кол-ву	чел	% к кол-ву
Ординаторы, в т.ч. по направлениям подготовки	252	180	71,4	178	70,6	0	0,0	0	0,0	2	0,8	72	28,6
Здравоохранение и медицинские науки	252	180	71,4	178	70,6	0	0,0	0	0,0	2	0,8	72	28,6

Из данных Табл.5. и Рис.9. следует, что ординатуру по укрупненной группе «Здравоохранение и медицинские науки» окончили 252 чел., из них заняты 180 чел. (71,4% от выпуска ординаторов), не трудоустроены 72 чел. (28,6% от выпуска ординаторов).

Занятость вышеуказанных выпускников в анализируемом периоде повысилась на 4,4% (71,4%-67,0%) по сравнению с данными прошлого учебного года, а показатель нетрудоустроенных молодых врачей снизился на 4,4% (28,6%-33,0%).

Число нетрудоустроенных молодых специалистов, окончивших ординатуру, остается высоким. Данная ситуация, как правило, связана с нежеланием выпускников осуществлять трудовую деятельность в государственных учреждениях здравоохранения из-за невысокой, по их мнению, оплаты труда и неудовлетворительных условий работы.



**Рис.9.** Распределение выпускников «ОРДИНАТУРЫ» (без учета иностранных граждан) ФГАОУ ВО «Крымский федеральный университет им. В.И. Вернадского» очной формы обучения 2019-2020 учебного года

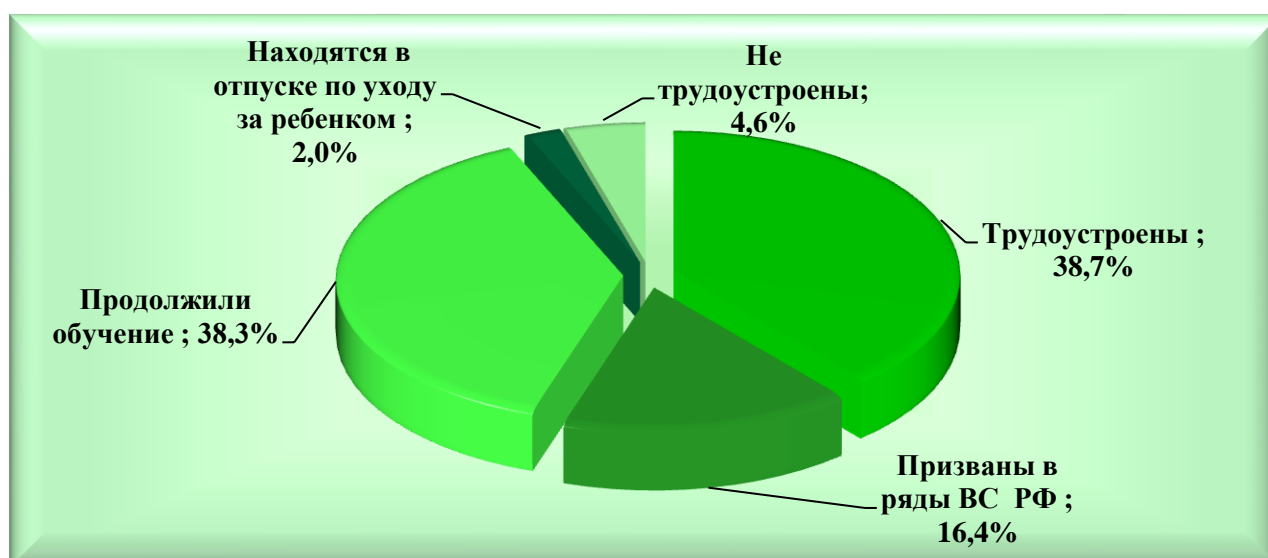
Большинство нетрудоустроенных выпускников, находящихся в поиске работы, обучались по специальностям: «Терапия» – 11 чел., «Ортодонтия» – 9 чел., «Стоматология общей практики» – 9 чел., «Неврология» – 9 чел.

Трудоустроено 178 чел. или 70,6% от общего выпуска ординаторов, находятся в отпуске по уходу за ребенком 2 чел. (0,8% от выпуска ординаторов).

**Распределение выпускников  
СРЕДНЕГО ПРОФЕССИОНАЛЬНОГО ОБРАЗОВАНИЯ  
(без учета иностранных граждан)  
ФГАОУ ВО «Крымский федеральный университет им. В.И. Вернадского»  
очной формы обучения 2019-2020 учебного года  
по направлениям подготовки и каналам занятости**

**Таблица 6**

Укрупненные группы специальностей	Количество выпускников	Заняты		в т.ч по каналам занятости								Не трудоустроены	
				трудоустроены		призваны в ряды ВС РФ		продолжили обучение		находятся в отпуске по уходу за ребенком			
				чел	% к кол-ву	чел	% к кол-ву	чел	% к кол-ву	чел	% к кол-ву		
<b>Специалисты среднего звена, в т.ч по направлениям подготовки</b>	<b>912</b>	<b>870</b>	<b>95,4</b>	<b>353</b>	<b>38,7</b>	<b>150</b>	<b>16,4</b>	<b>349</b>	<b>38,3</b>	<b>18</b>	<b>2,0</b>	<b>42</b>	<b>4,6</b>
Инженерное дело, технологии и технические науки	232	219	94,4	65	28,0	38	16,4	112	48,3	4	1,7	13	5,6
Здравоохранение и медицинские науки	186	180	96,8	148	79,6	16	8,6	9	4,8	7	3,8	6	3,2
Сельское хозяйство и сельскохозяйственные науки	236	232	98,3	59	25,0	86	36,4	83	35,2	4	1,7	4	1,7
Науки об обществе	193	174	90,2	52	27,0	10	5,2	110	57,0	2	1,0	19	9,8
Искусство и культура	65	65	100	29	44,6	0	0,0	35	53,9	1	1,5	0	0,0



**Рис.10.** Распределение выпускников СПО (без учета иностранных граждан) ФГАОУ ВО «Крымский федеральный университет им. В.И. Вернадского» очной формы обучения 2019-2020 учебного года

Согласно данным Табл.6., Рис.10., дипломы о среднем профессиональном образовании во ФГАОУ ВО «КФУ им. В.И. Вернадского» получили 912 чел., из них:

870 специалистов среднего звена заняты, что составляет 95,4% от всех выпускников СПО; 42 чел. не трудоустроены (4,6% от всех выпускников СПО).

По сравнению с данными за аналогичный период прошлого года, занятость выпускников СПО увеличилась на 0,8% (95,4% - 94,6%) а, показатель нетрудоустроенных молодых специалистов снизился на 0,8% (4,6% -5,4%).

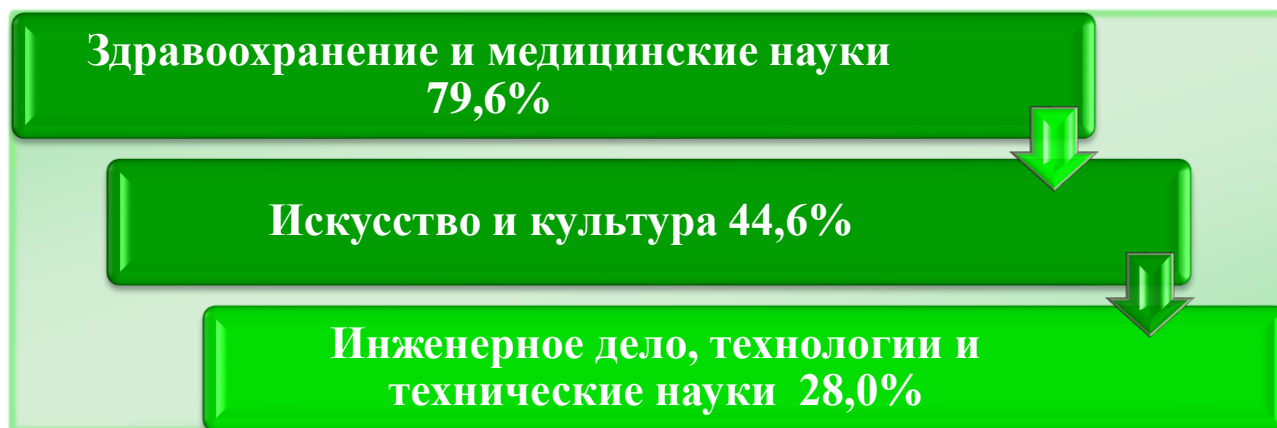
Наибольший удельный вес среди занятых выпускников по каналам распределения занимают трудоустроенные выпускники – 353 чел. (38,7% от выпускников СПО) и молодые специалисты, продолжившие обучение – 349 чел. (38,3% от выпускников СПО). Если в течение нескольких лет наблюдалась тенденция снижения числа трудоустроенных выпускников СПО, и увеличение численности выпускников, продолживших обучение, то в анализируемом периоде количество трудоустроенных незначительно превысило количество выпускников, продолживших обучение.

Большинство специалистов среднего звена, продолживших обучение, получили образование по укрупненным группам специальностей: «Инженерное дело, технологии и технические науки» (112 чел. или 32,1% от всех продолживших обучение), «Науки об обществе» (110 чел. или 31,5% от всех продолживших обучение), «Сельское хозяйство и сельскохозяйственные науки» (83 чел. или 23,8% от всех продолживших обучение).

Среди трудоустроенных выпускников СПО большинство получили образование по укрупненным группам направлений подготовки:

- «Здравоохранение и медицинские науки» (79,6% от выпуска по группе),
- «Искусство и культура» (44,6% от выпуска по группе),
- «Инженерное дело, технологии и технические науки» (28,0% от выпуска по группе).

Наиболее востребованные специалисты со средним профессиональным образованием по укрупненным группам направлений подготовки представлены на Рис.11 (указан % трудоустроенных к количеству выпускников по укрупненным группам специальностей).



**Рис.11.** Наибольший удельный вес трудоустроенных специалистов среднего звена по укрупненным группам направлений подготовки

Призваны в ряды ВС РФ 150 чел., что составляет 16,4% от числа выпускников СПО, находятся в отпуске по уходу за ребенком 18 чел. (2,0% от числа выпускников СПО).

**Распределение трудоустроенных выпускников  
(без учета иностранных граждан)  
ФГАОУ ВО «Крымский федеральный университет им. В.И. Вернадского»  
по видам экономической деятельности**

**Таблица 7**

Основные виды экономической деятельности	Всего	В % к числу трудоустроенных	В т.ч. количество трудоустроенных выпускников по образовательно-квалификационному уровню, человек				
			бакалавр	специалист	магистр	ординатор	специалист среднего звена
<b>ВСЕГО</b>	<b>2298</b>	<b>100,0</b>	<b>717</b>	<b>203</b>	<b>847</b>	<b>178</b>	<b>353</b>
Сельское, лесное хозяйство, охота, рыболовство и рыбоводство	253	11,0	55	47	108	0	43
Обрабатывающие производства	6	0,3	3	0	3	0	0
Обеспечение электрической энергией, газом и паром; кондиционирование воздуха	35	1,5	9	0	13	0	13
Водоснабжение; водоотведение, организация сбора и утилизации отходов, деятельность по ликвидации загрязнений	17	0,7	5	0	9	0	3
Строительство	114	5,0	35	1	55	0	23
Торговля оптовая и розничная; ремонт автотранспортных средств и мотоциклов	176	7,7	81	2	71	0	22
Транспортировка и хранение	16	0,7	1	0	6	0	9
Деятельность гостиниц и предприятий общественного питания	112	4,9	51	0	48	0	13
Деятельность в области информации и связи	142	6,1	54	1	62	0	25
Деятельность финансовая и страховая	74	3,2	24	0	48	0	2
Деятельность по операциям с недвижимым имуществом	14	0,6	1	0	10	0	3
Деятельность профессиональная, научная	68	3,0	46	0	21	0	1

и техническая							
Деятельность административная и сопутствующие дополнительные услуги	74	3,2	22	2	50	0	0
Государственное управление и обеспечение военной безопасности; социальное обеспечение	128	5,6	48	0	64	0	16
Образование	441	19,2	174	8	201	0	58
Деятельность в области здравоохранения и социальных услуг	470	20,5	40	119	35	178	98
Деятельность в области культуры, спорта, организации досуга и развлечений	141	6,1	55	23	39	0	24
Предоставление прочих видов услуг	17	0,7	13	0	4	0	0

Согласно Общероссийского классификатора видов экономической деятельности, выпускники ФГАОУ ВО «Крымский федеральный университет им. В.И. Вернадского» работают в 18-ти сферах экономической деятельности (см. Таб. 7., Рис.12.).



**Рис.12.** Распределение трудоустроенных выпускников ФГАОУ ВО «Крымский федеральный университет им. В.И. Вернадского» по видам экономической деятельности

Наибольший удельный вес выпускников ФГАОУ ВО «КФУ им. В.И. Вернадского» осуществляют трудовую деятельность в:

- сфере здравоохранения и предоставления социальных услуг – 470 чел. или 20,5% от всех трудоустроенных;



- образовании – 441 чел. или 19,2% от всех трудоустроенных;
- сельском, лесном хозяйстве, охоте, рыболовстве и рыбоводстве – 253 чел. или 11,0% от всех трудоустроенных;
- оптовой и розничной торговле – 176 чел. или 7,7% от всех трудоустроенных.

Следует отметить, что вышеуказанные сферы деятельности являются наиболее развитыми на территории Республики Крым.

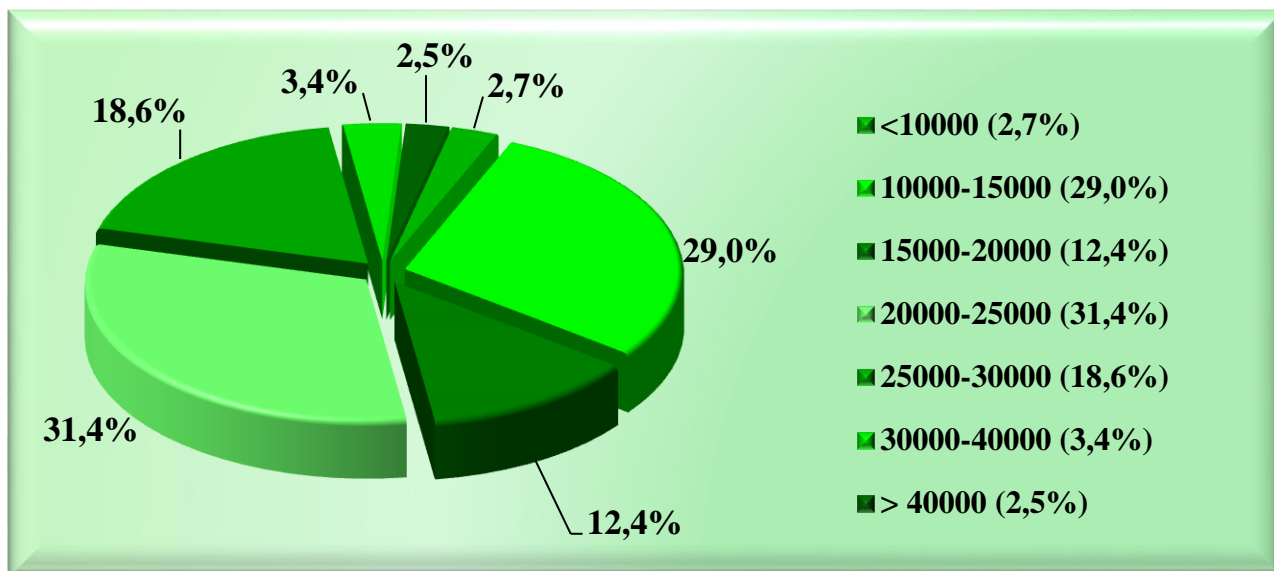
Большинство выпускников, обучавшихся по программам бакалавриата и магистратуры, работают в образовании (174 чел. или 24,3% от всех трудоустроенных бакалавров и 201 чел. или 23,7% от всех работающих магистров). В отрасли здравоохранения заняты ординаторы (178 чел. или 100% от всех трудоустроенных по данному квалификационному уровню), специалисты (119 чел. или 58,6% от всех работающих специалистов) и специалисты среднего звена (98 чел. или 27,8% от всех работающих выпускников СПО).

Сферу сельского и лесного хозяйства в большей степени обеспечивают выпускники магистратуры (108 чел. или 12,8% от всех трудоустроенных магистров), специалитета (47 чел. или 23,2% от всех трудоустроенных специалистов) и среднего профессионального образования (43 чел. или 12,2% от всех трудоустроенных специалистов СПО).

**Распределение трудоустроенных выпускников 2019-2020 учебного года  
ФГАОУ ВО «КФУ им. В.И. Вернадского»  
по уровню заработной платы**

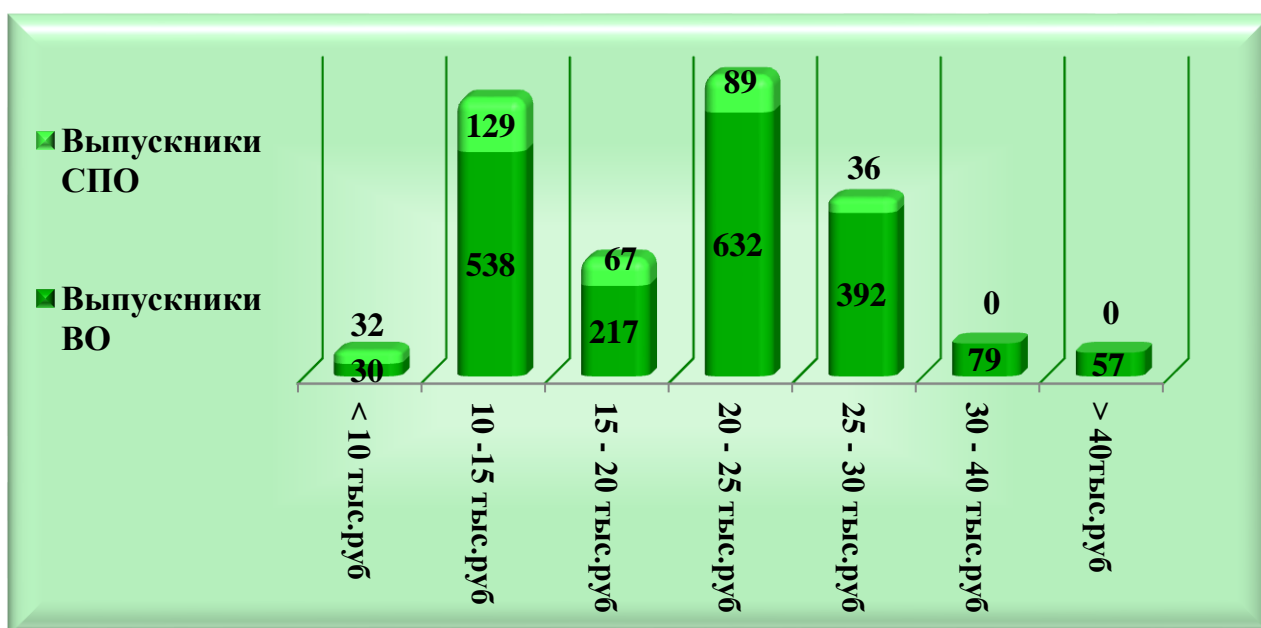
**Таблица 8**

Размер заработной платы, руб.	Всего выпускников		Выпускники ВПО		Выпускники СПО	
	чел.	% к кол-ву	чел.	% к кол-ву выпускников ВПО	чел.	% к кол-ву выпускников СПО
<b>&lt;10000</b>	62	2,7	30	1,5	32	9,1
<b>10000-15000</b>	667	29,0	538	27,6	129	36,5
<b>15000-20000</b>	284	12,4	217	11,2	67	19,0
<b>20000-25000</b>	721	31,4	632	32,5	89	25,2
<b>25000-30000</b>	428	18,6	392	20,2	36	10,2
<b>30000-40000</b>	79	3,4	79	4,1	0	0,0
<b>40000 &gt;</b>	57	2,5	57	2,9	0	0,0
<b>Итого</b>	<b>2298</b>	<b>100,0</b>	<b>1945</b>	<b>100,0</b>	<b>353</b>	<b>100,0</b>



**Рис.13.** Распределение трудоустроенных выпускников 2019-2020 учебного года ФГАОУ ВО «Крымский федеральный университет им. В.И. Вернадского» по уровню заработной платы

В соответствии с данными Табл.8. и Рис.13.,14., большинство работающих выпускников, получают ежемесячную заработную плату в диапазоне 20-25 тыс.руб. (721 чел. или 31,4% от всего количества трудоустроенных) и 10-15 тыс.руб. (667 чел. или 29,0% от всего количества трудоустроенных). 62 чел.(2,7% от всего количества трудоустроенных) имеют наименьший ежемесячный доход в размере <10 тыс. руб. В большинстве случаев вышеуказанную заработную плату получают те, кто учится и работает на неполную ставку. Зарабатывают в размере 40 тыс.руб. и более 57 чел. или 2,5% от всего количества трудоустроенных.



**Рис.14.** Распределение трудоустроенных выпускников ФГАОУ ВО «Крымский федеральный университет им. В.И. Вернадского» по уровню заработной платы и программам обучения

Для специалистов с высшим образованием, как и в анализируемом периоде прошлого года, наиболее характерной оплатой труда является сумма в размере 20-25 тыс.руб. (632 чел. или 32,5% от числа трудоустроенных выпускников ВО) и 10-15 тыс.руб. (538 чел. или 27,6% от числа трудоустроенных выпускников ВО), а для специалистов среднего звена – 10-15 тыс.руб. (129 чел. или 36,5% от числа трудоустроенных специалистов среднего звена) и 20-25 тыс.руб. (89 чел. или 25,2% от числа трудоустроенных специалистов среднего звена).

Свыше 30 тыс.руб. зарабатывают 136 чел. (5,9% от всех трудоустроенных выпускников), причем все выпускники получили высшее образование.

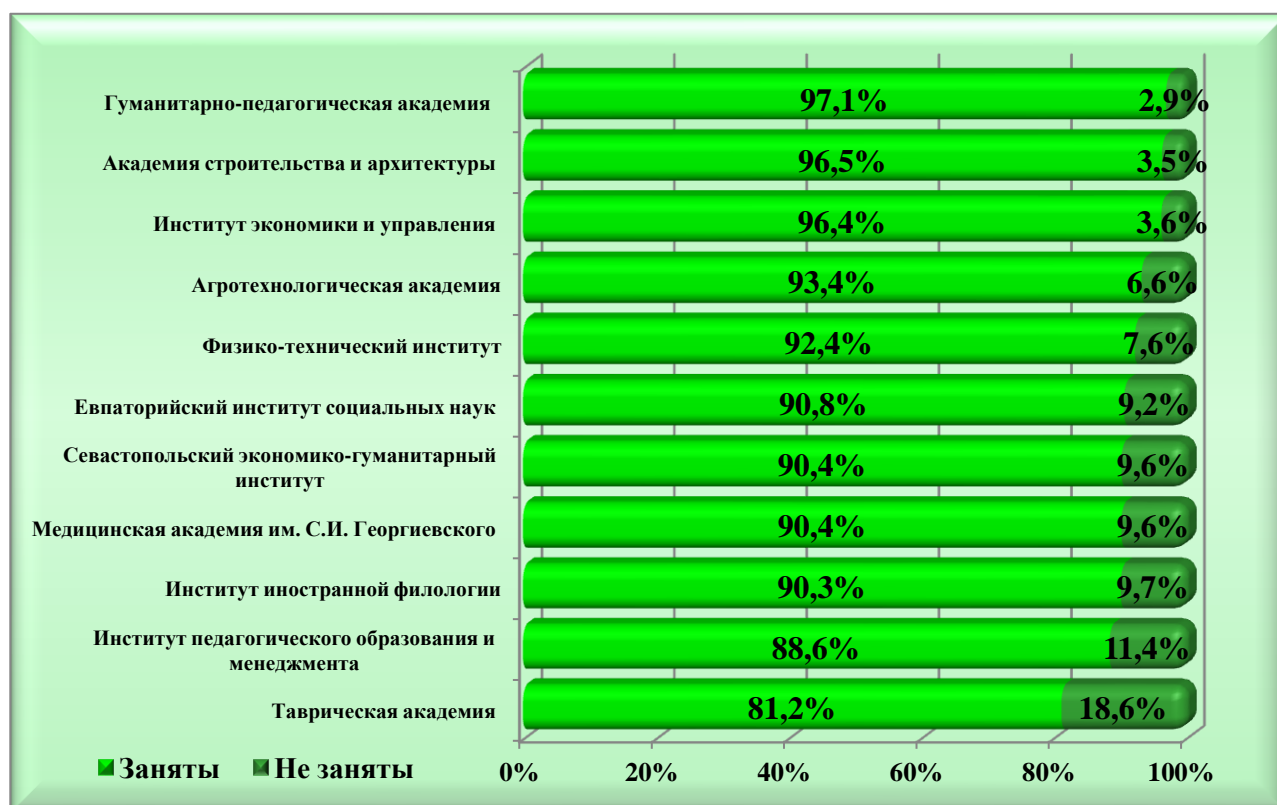
Средняя заработная плата для трудоустроенных выпускников с высшим образованием составляет 21046 руб., а для тех, кто получил среднее профессиональное образование - 17046 руб. Если заработок выпускников, получивших высшее образование в анализируемом периоде по сравнению с 2018-2019 учебным годом практически не претерпел изменений, то средняя зарплата молодых специалистов среднего звена снизилась на 3123 руб. (17046 руб.- 20169 руб.).

**Распределение выпускников высшего образования дневной формы обучения  
(без учета иностранных граждан)  
ФГАОУ ВО «Крымский федеральный университет им. В.И. Вернадского»  
по структурным подразделениям/филиалам и каналам занятости  
в 2019-2020 учебном году**

**Таблица 9**

Структурные подразделения, филиалы	Количество выпускников	Заняты		в т.ч по каналам занятости								Не трудоустроены	
				трудоустроены		призваны в ряды ВС РФ		продолжили обучение		находятся в отпуске по уходу за ребенком			
				чел	% к кол-ву	чел	% к кол-ву	чел	% к кол-ву	чел	% к кол-ву		
Агротехнологическая академия	407	380	93,4	186	45,7	25	6,2	168	41,3	1	0,2	27	6,6
Академия строительства и архитектуры	317	306	96,5	126	39,7	55	17,4	112	35,3	13	4,1	11	3,5
Институт экономики и управления	552	532	96,4	280	50,7	9	1,6	225	40,8	18	3,3	20	3,6
Физико-технический институт	145	134	92,4	64	44,2	7	4,8	63	43,4	0	0	11	7,6
Гаврическая академия	1229	1001	81,4	493	40,1	26	2,1	461	37,5	21	1,7	228	18,6
Институт педагогического образования и менеджмента	70	62	88,6	52	74,3	4	5,7	2	2,9	4	5,7	8	11,4
Медицинская академия им. С.И. Георгиевского	747	675	90,4	294	39,4	0	0	371	49,7	10	1,3	72	9,6

Севастопольский экономико- гуманитарный институт	73	66	90,4	39	53,4	6	8,2	21	28,8	0	0	7	9,6
Гуманитарно- педагогическая академия	412	400	97,1	296	71,9	5	1,2	80	19,4	19	4,6	12	2,9
Институт иностран- ной филологии	134	121	90,3	66	49,3	2	1,4	49	36,6	4	3	13	9,7
Евпаторийский институт социаль- ных наук	87	79	90,8	49	56,3	3	3,4	18	20,7	9	10,3	8	9,2
<b>Итого</b>	<b>4173</b>	<b>3756</b>	<b>90,0</b>	<b>1945</b>	<b>46,6</b>	<b>142</b>	<b>3,4</b>	<b>1570</b>	<b>37,6</b>	<b>99</b>	<b>2,4</b>	<b>417</b>	<b>10,0</b>



**Рис.15.** Распределение выпускников ВО дневной формы обучения (без учета иностранных граждан) ФГАОУ ВО «Крымский федеральный университет им. В.И. Вернадского» по структурным подразделениям в 2019-2020 учебном году

В соответствии с данными Табл.10. и Рис.15., наиболее высокий показатель занятости у выпускников, окончивших структурные подразделения (филиалы):

- Гуманитарно-педагогическая академия в г. Ялте – 97,1%;
- Академия строительства и архитектуры – 96,5%;
- Институт экономики и управления – 96,4%;
- Агротехнологическая академия 93,4%.

Соответственно, по вышеуказанным структурам/филиалам, самый низкий показатель нетрудоустроенных выпускников.

Наибольший удельный вес трудоустроенных молодых специалистов наблюдается в структурных подразделениях/филиалах: Институт педагогического

образования и менеджмента в г. Армянск (74,3% от численности выпускников данного филиала), Гуманитарно-педагогическая академия в г. Ялта (71,9% от численности выпускников данного филиала), Евпаторийский институт социальных наук (56,3% от численности выпускников данного филиала).

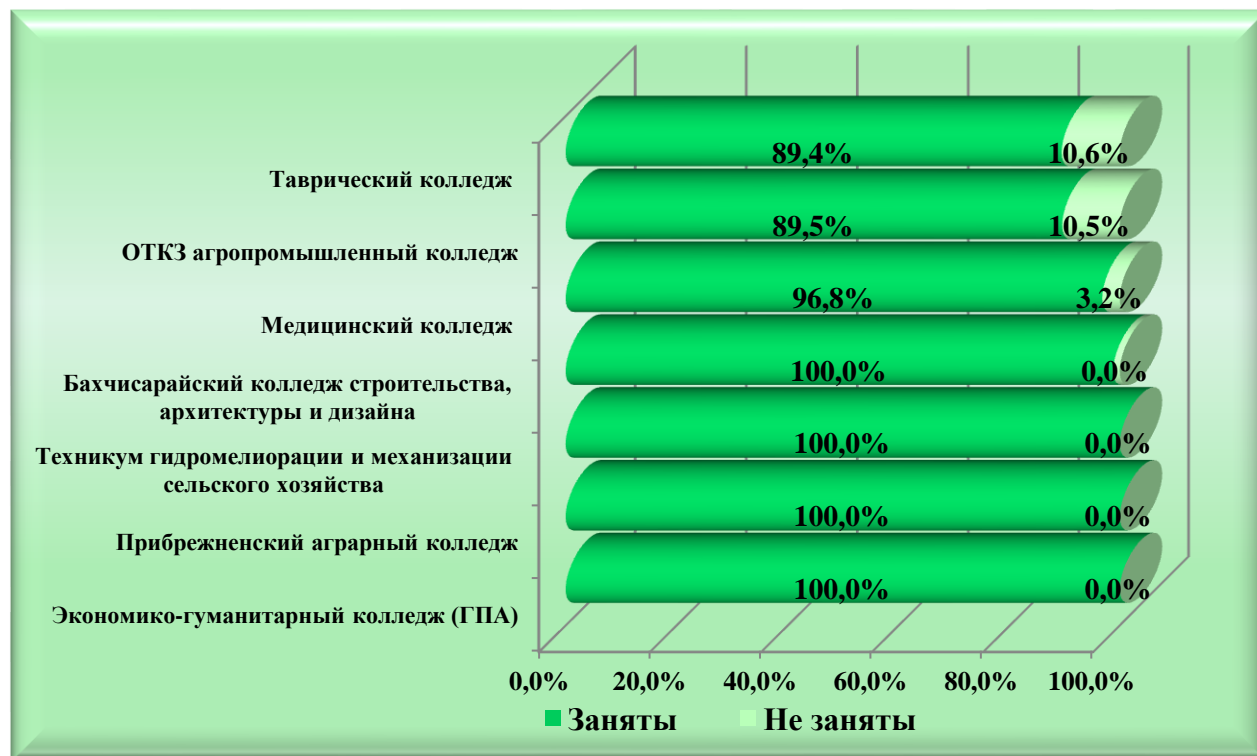
Находятся в поисках работы 10,0% нетрудоустроенных выпускников ВО. Этот показатель, по сравнению с данными прошлого 2018-2019 учебного года, снизился на 2,2% (10,0%-12,2%).

Самый высокий показатель нетрудоустроенных выпускников наблюдается в структурных подразделениях и филиалах: Таврическая академия (18,6% от выпуска данного структурного подразделения); Институт педагогического образования и менеджмента в г. Армянск (11,4% от выпуска данного филиала).

**Распределение выпускников СПО дневной формы обучения  
(без учета иностранных граждан)  
ФГАОУ ВО «Крымский федеральный университет им. В.И. Вернадского»  
по структурным подразделениям/филиалам и каналам занятости  
в 2019-2020 учебном году**

**Таблица 10**

Структурные подразделения, филиалы	Количество выпускников	в т.ч по каналам занятости										Не трудоустроены	
		Заняты		трудоустроены		призваны в ряды ВС РФ		продолжили обучение		находятся в отпуске по уходу за ребенком			
		чел	% к кол-ву	чел	% к кол-ву	чел	% к кол-ву	чел	% к кол-ву	чел	% к кол-ву	чел	% к кол-ву
Бахчисарайский колледж строительства, архитектуры и дизайна	85	84	98,8	41	48,2	14	16,5	23	27,1	6	7,1	1	1,2
Экономико-гуманитарный колледж (ГПА)	75	75	100,0	10	13,3	4	5,3	60	80,0	1	1,3	0	0,0
Таврический колледж	217	194	89,4	54	24,9	4	1,8	136	62,7	0	0,0	23	10,6
Ордена Трудового Красного Знамени агропромышленный колледж	114	102	89,5	57	50,0	6	5,3	37	32,5	2	1,8	12	10,5
Прибреженский аграрный колледж	169	169	100,0	19	11,2	80	47,3	68	40,2	2	1,2	0	0,0
Медицинский колледж	186	180	96,8	148	79,6	16	8,6	9	4,8	7	3,8	6	3,2
Техникум гидромелиорации и механизации сельского хозяйства (с/х)	66	66	100,0	24	36,4	26	39,4	16	24,2	0	0,0	0	0,0
<b>Итого</b>	<b>912</b>	<b>870</b>	<b>95,4</b>	<b>353</b>	<b>38,7</b>	<b>150</b>	<b>16,4</b>	<b>349</b>	<b>38,3</b>	<b>18</b>	<b>2,0</b>	<b>42</b>	<b>4,6</b>



**Рис.16.** Распределение выпускников СПО дневной формы обучения (без учета иностранных граждан) ФГАОУ ВО «Крымский федеральный университет им. В.И. Вернадского» по структурным подразделениям в 2019-2020 учебном году

В структурных подразделениях и филиалах, выпускающих специалистов среднего звена, согласно Табл.11. и Рис.16., занятость выпускников СПО, по сравнению с 2018-2019 учебным годом, увеличилась на 0,8% и составила 95,4% (95,4% - 94,6%).

Данный показатель обусловлен отсутствием нетрудоустроенных молодых специалистов среднего звена в Прибрежненском аграрном колледже, Экономико-гуманитарном колледже (ГПА), Техникуме гидромелиорации и механизации сельского хозяйства, Бахчисарайском колледже строительства, архитектуры и дизайна.

Наибольший удельный вес трудоустроенных выпускников можно отметить в Медицинском колледже (79,6% от выпуска данного структурного подразделения), Ордена трудового красного знамени агропромышленном комплексе (50,0% от выпуска данного филиала), Бахчисарайском колледже строительства, архитектуры и дизайна (48,2%).

Большинство нетрудоустроенных выпускников получали образование в структурах/филиалах: Таврическом колледже (10,6% от выпуска данного структурного подразделения), Ордена Трудового Красного Знамени агропромышленном колледже (10,5% от выпуска данного филиала).

Основными причинами возникновения проблем трудоустройства у выпускников являются:

- социально-экономические последствия пандемии: сокращение вакантных рабочих мест и увеличение численности безработных;
- несоответствие числа предоставленных бюджетных мест на обучение числу свободных вакантных мест на рынке труда, т.е. несбалансированность спроса рынка труда и предложения рынка образовательных услуг;
- недостаточная информированность будущих выпускников о состоянии современного рынка труда и востребованных профессиях;
- завышенные представления молодых специалистов о своих способностях, престижности полученной профессии и оплате труда, что приводит к незаинтересованности во многих предложениях о трудоустройстве;
- нежелание некоторых молодых специалистов устраиваться на работу;
- разочарование в выборе полученной профессии после получения образования из-за недостаточной информированности при поступлении о самой специальности;
- отсутствие заинтересованности у молодых специалистов работать в сельской местности;
- отсутствие свободного времени у обучающихся, что не всегда дает возможность совмещать учебу с работой, а ведь временная занятость позволяет не только получить практический опыт, но заработать деловую репутацию;
- несоответствие требований и условий, предлагаемых работодателями;
- отсутствие заинтересованности некоторых работодателей взаимодействовать с университетом в вопросах подготовки квалифицированных кадров, проведения практик, стажировок, создания базовых кафедр, заключения договоров о целевом обучении.

С целью оптимизации работы с выпускниками и улучшением показателей трудоустройства ФГАОУ ВО «Крымский федеральный университет им В.И. Вернадского» структурным подразделениям и филиалам следует:

- систематически вести работу по трудоустройству в структурных подразделениях и филиалах, вовлекать в работу с выпускниками деканаты факультетов, преподавательский состав кафедр, кураторов групп и работодателей;
- продолжать устанавливать партнерские и договорные отношения с предприятиями и организациями по созданию базовых кафедр, проведению практики, стажировок студентов с дальнейшей перспективой их трудоустройства;

- оказывать содействие в организации стажировок студентов в период обучения с целью повышения их конкурентоспособности на рынке труда;
- проводить круглые столы, семинары и другие мероприятия с работодателями по вопросам взаимодействия работодателей и университета с целью подготовки востребованных высококвалифицированных кадров и их трудоустройства;
- формировать у выпускников социально-трудовую культуру – навыки самоопределения на рынке труда, развития трудовой карьеры и ведения переговоров через совместную проектную деятельность с работодателями;
- усилить практическую направленность в подготовке обучающихся;
- развивать различные формы социальной и психологической поддержки выпускников.