

Распределение выпускников ФГАОУ ВО «Крымский федеральный университет им. В.И. Вернадского» очной формы обучения 2020-2021 учебного года по каналам занятости

Выпуск обучающихся дневной формы обучения (без учета иностранных граждан) в ФГАОУ ВО «КФУ им. В.И. Вернадского» в 2020-2021 учебном году составил 4669 чел., из них 3736 чел. (80,0% от всех выпускников очной формы обучения) обучались по программам высшего образования и 933 чел. (20,0% от всех выпускников очной формы обучения) – по программам среднего профессионального образования.

По сравнению с данными за 2019-2020 учебный год, численность выпускников дневной формы обучения (без учета иностранных граждан) претерпела незначительные изменения в сторону уменьшения с 4833 чел. до 4669 чел. без учета выпускников ординатуры. Однако, если число выпускников, получивших среднее профессиональное образование, выросло в данном периоде на 21 чел., то численность молодых специалистов с высшим образованием без учета выпускников ординатуры, наоборот, снизилась на 164 чел.

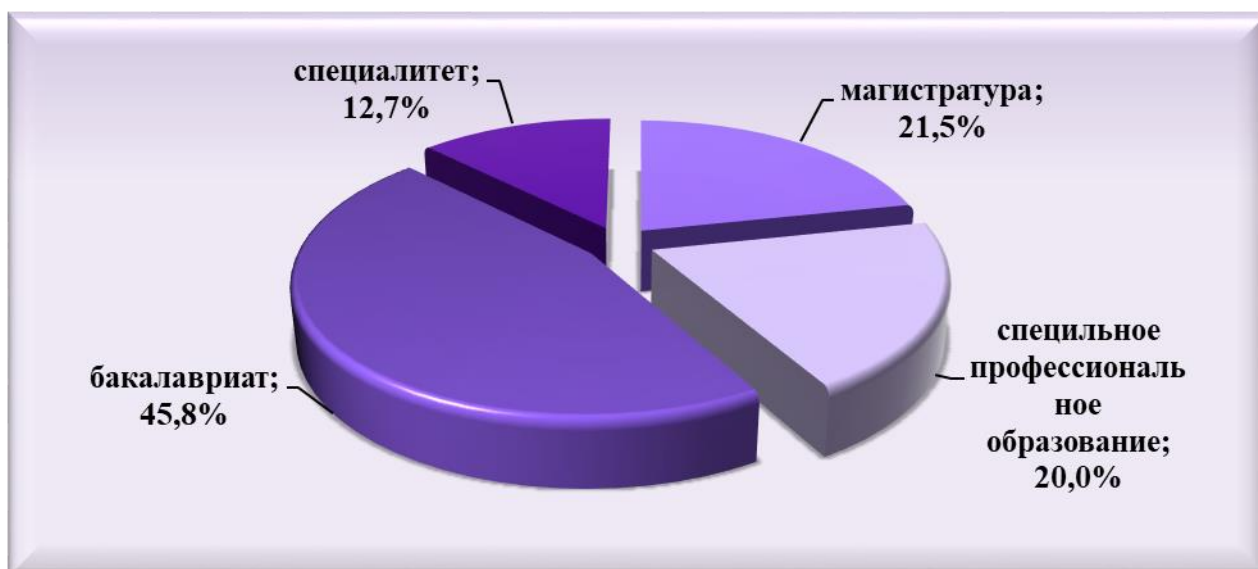


Рис.1. Количество выпускников очной формы обучения 2020-2021 учебного года ФГАОУ ВО «КФУ им. В.И. Вернадского» по образовательно-квалификационному уровню (в процентном соотношении)

Исходя из данных Табл.1 и Рис.1., большинство выпускников получили диплом бакалавра (2140 чел. или 45,8% от всех выпускников очной формы обучения). Программу магистратуры освоили 1001 чел., что составляет 21,5% от всех выпускников очной формы обучения. С дипломом специалиста окончили обучение 595 чел. (12,7% от всех выпускников очной формы обучения). Прошли обучение по програм-

ме среднего профессионального образования 933 чел. (20,0% от всех выпускников очной формы обучения).

93,7% выпускников, согласно данным Рис.2. и Табл.1., заняты. Под занятостью выпускников подразумевается:

- трудоустройство;
- призыв в ряды ВС РФ;
- продолжение обучения;
- нахождение в отпуске по уходу за ребенком.

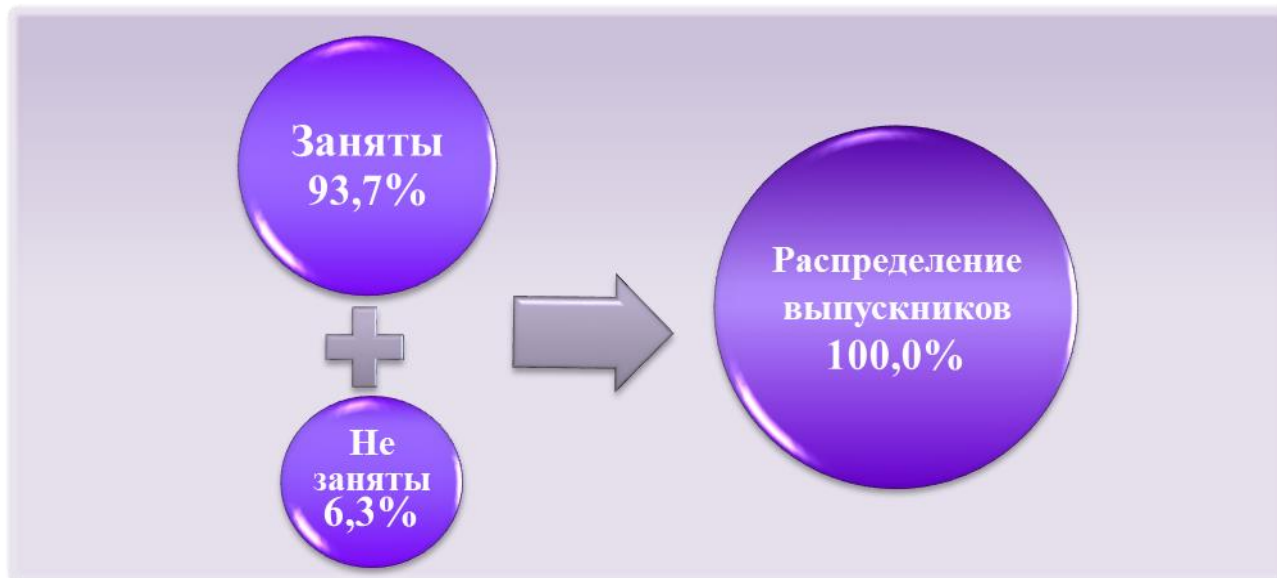


Рис.2. Распределение выпускников 2020-2021 учебного года очной формы обучения ФГАОУ ВО «КФУ им. В.И. Вернадского»

4374 чел. или 93,7% от всех выпускников очной формы обучения трудоустроены, призваны в ряды ВС РФ, продолжили обучение или находятся в отпуске по уходу за ребенком. Не занято (не трудоустроено) – 295 чел., что составляет 6,3% от всех выпускников очной формы обучения.

По сравнению с данными за 2019-2020 учебный год, в анализируемом периоде наблюдается снижение нетрудоустроенных выпускников на 2,7% (6,3%-9,0%), и, соответственно, увеличение занятости молодых специалистов на 2,7% (93,7%-91,0%).

Самую высокую занятость среди выпускников можно отметить среди специалистов (95,1% от всех выпускников специалитета). Низкая занятость, как и в прошлом учебном году, наблюдается у магистров (89,9% от всех выпускников магистратуры).

**Распределение выпускников (без учета иностранных граждан)
ФГАОУ ВО «Крымский федеральный университет им. В.И. Вернадского»
очной формы обучения 2020-2021 учебного года
по квалификационному уровню и каналам занятости**

Таблица 1

Квалификационный уровень	Количество выпускников	Заняты		в т.ч по каналам занятости								Не трудоустроены	
				трудоустроены		призваны в ряды ВС РФ		продолжили обучение		находятся в отпуске по уходу за ребенком			
				чел	% к кол-ву	чел	% к кол-ву	чел	% к кол-ву	чел	% к кол-ву		
Выпускники ВО в т.ч.	3736	3495	93,5	1878	50,3	119	3,1	1415	37,9	83	2,2	241	6,5
бакалавры	2140	2029	94,8	927	43,3	75	3,5	980	45,8	47	2,2	111	5,2
магистры	1001	900	89,9	783	78,2	42	4,2	45	4,5	30	3,0	101	10,1
специалисты	595	566	95,1	168	28,2	2	0,3	390	65,6	6	1,0	29	4,9
Выпускники СПО	933	879	94,2	397	42,6	159	17,0	316	33,9	7	0,7	54	5,8
Всего	4669	4374	93,7	2275	48,7	278	6,0	1731	37,1	90	1,9	295	6,3



Рис.3. Распределение выпускников (без учета иностранных граждан) ФГАОУ ВО «КФУ им. В.И. Вернадского» очной формы обучения 2020-2021 учебного года по каналам занятости

В соответствии с данными, представленными в Табл.1. и Рис.3., среди занятых молодых специалистов большинство работают в различных отраслях народного хозяйства (2275 чел. или 48,7% от всех выпускников очной формы обучения) и продолжили обучение (1731 чел. или 37,1% от всех выпускников очной формы обучения). Остальные молодые специалисты призваны в ряды ВС РФ (278 чел. или

6,0% от всех выпускников очной формы обучения) и находятся в отпуске по уходу за ребенком (90 чел. или 1,9% от всех выпускников очной формы обучения).

Лидирующие позиции по трудоустройству, как и в прошлом учебном году, занимают магистры (78,2% от выпуска магистров или 783 чел.).

Наибольший удельный вес среди продолживших обучение, как и в 2019-2020 учебном году, наблюдается у специалистов (65,6% от выпуска специалистов или 390 чел.), бакалавров (45,8% от выпуска бакалавров или 980 чел.) и выпускников среднего профессионального образования (33,9% от выпуска специалистов среднего звена или 316 чел.). Высокий показатель у специалистов, продолживших обучение, связан с тем, что выпускники получили специальность в области здравоохранения, и повышают свой квалификационный уровень в ординатуре.

Большинство выпускников, находящихся в поисках работы, либо не желающих трудоустроиться, получили диплом магистра (10,1% от выпуска магистров или 101 чел.), и диплом среднего профессионального образования (54 чел. или 5,8% от выпуска специалистов среднего профессионального образования).

**Распределение выпускников (без учета иностранных граждан)
ФГАОУ ВО «Крымский федеральный университет им. В.И. Вернадского»
очной формы обучения 2020-2021 учебного года
образовательно-квалификационного уровня «БАКАЛАВР»
по направлениям подготовки и каналам занятости**

Таблица 2

Укрупненные группы направлений подготовки	Количество выпускников	Заняты		в т.ч по каналам занятости								Не трудоустроены	
				трудоустроены		призваны в ряды ВС РФ		продолжили обучение		находятся в отпуске по уходу за ребенком			
				чел	% к кол-ву	чел	% к кол-ву	чел	% к кол-ву	чел	% к кол-ву		
Бакалавры, в т.ч. по направлениям подготовки	2140	2029	94,8	927	43,3	75	3,5	980	45,8	47	2,2	111	5,2
Математические и естественные науки	234	228	97,4	55	23,5	0	0,0	172	73,5	1	0,4	6	2,6
Инженерное дело, технологии и технические науки	458	428	93,4	215	46,9	39	8,5	166	36,3	8	1,7	30	6,6
Сельское хозяйство и сельскохозяйственные науки	144	137	95,1	52	36,1	0	0,0	84	58,3	1	0,7	7	4,9
Науки об обществе	725	688	94,9	346	47,7	21	2,9	310	42,8	11	1,5	37	5,1
Образование и педагогические науки	137	134	97,8	89	65,0	1	0,7	25	18,2	19	13,9	3	2,2
Гуманитарные науки	393	366	93,1	136	34,6	14	3,6	210	53,4	6	1,5	27	6,9

Искусство и культура	49	48	98,0	34	69,4	0	0,0	13	26,6	1	2,0	1	2,0
----------------------	----	----	------	----	------	---	-----	----	------	---	-----	---	-----

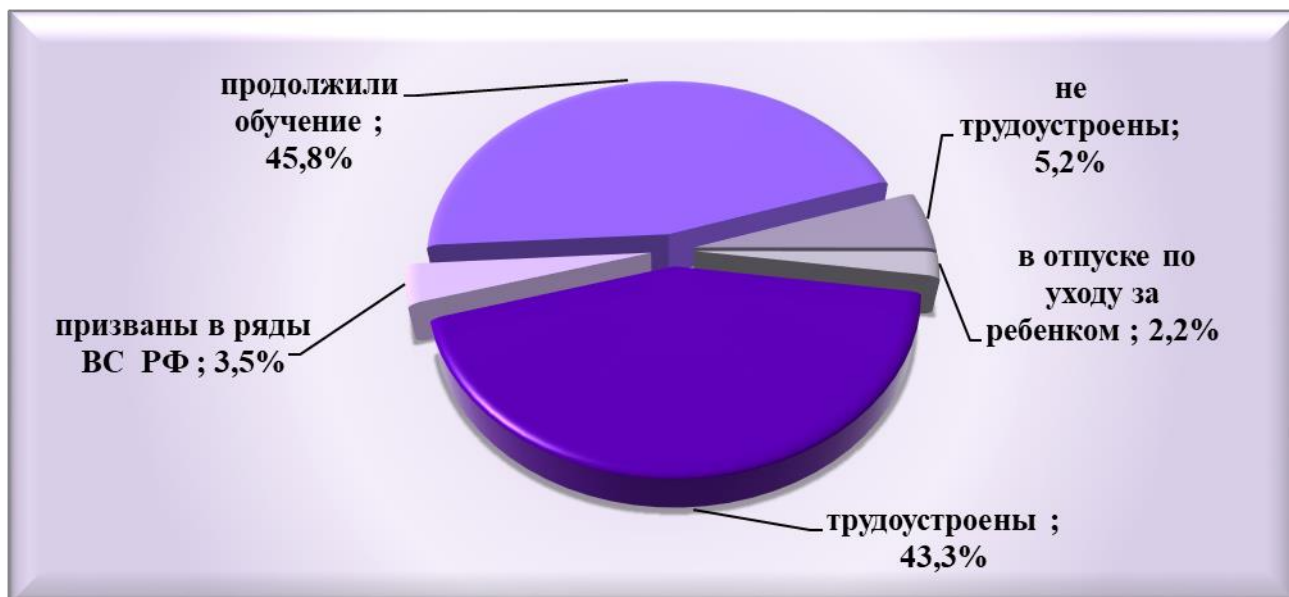


Рис.4. Распределение выпускников (без учета иностранных граждан) ФГАОУ ВО «КФУ им. В.И. Вернадского» очной формы обучения 2020-2021 учебного года образовательно-квалификационного уровня «БАКАЛАВР»

В соответствии с данными Табл.2. и Рис.4., 94,8% выпускников (2029 чел.), освоивших программу бакалавриата, заняты; не занято (не трудоустроено) – 111 чел., что составляет 5,2% всех выпускников-бакалавров очной формы обучения.

Наибольший удельный вес занятых бакалавров, как и в прошлом учебном году, повышают свой квалификационный уровень и продолжают обучение (980 чел. или 45,8% от общего выпуска бакалавров). Осуществляют трудовую деятельность 927 чел. (43,3% от общего выпуска бакалавров); призваны в ряды Вооруженных Сил Российской Федерации 75 чел. (3,5% от общего выпуска бакалавров), находятся в отпуске по уходу за ребенком 47 чел. или 2,2% от общего выпуска бакалавров.

Самая высокая занятость наблюдается по укрупненным группам:

- «Искусство и культура» – 98,0 % от общего выпуска бакалавров;
- «Образование и педагогические науки» – 97,8% от общего выпуска бакалавров;
- «Математические и естественные науки» – 97,4% от общего выпуска бакалавров.

Хочется отметить, что данная тенденция наблюдалась по вышеуказанным укрупненным группам и в 2019-2020 учебном году, за исключением группы «Математические и естественные науки».

Больше всего работающих выпускников с дипломом бакалавра можно отметить в следующих укрупненных группах (см Табл.2. и Рис.5.):

- «Искусство и культура» – 69,4% трудоустроенных бакалавров от выпуска по данной группе;
- «Образование и педагогические науки» – 65,0% трудоустроенных бакалавров от выпуска по данной группе;
- «Науки об обществе» – 47,7% трудоустроенных бакалавров от выпуска данной по группе;
- «Инженерное дело, технологии и технические науки» – 46,9% трудоустроенных бакалавров от выпуска данной по группе;
- «Сельское хозяйство и сельскохозяйственные науки» – 36,1% трудоустроенных бакалавров от выпуска по данной группе.



Рис.5. Наибольший удельный вес трудоустроенных бакалавров по укрупненным группам направлений подготовки

По сравнению с данными прошлого учебного года, показатель трудоустройства выпускников-бакалавров вырос с 32,4% до 43,3%.

Большинство бакалавров, находящихся в поисках работы, получили образование по укрупненным группам:

- «Гуманитарные науки» – 6,9% нетрудоустроенных бакалавров от выпуска по данной группе;
- «Инженерное дело, технологии и технические науки» – 6,6% нетрудоустроенных бакалавров от выпуска по данной группе;

- «Науки об обществе» – 5,1% нетрудоустроенных бакалавров от выпуска по данной группе;

- «Сельское хозяйство и сельскохозяйственные науки» – 4,9% нетрудоустроенных бакалавров от выпуска по данной группе.

Наименьший удельный вес неработающих выпускников, обучавшихся по программе бакалавриата, наблюдается по укрупненным группам:

- «Искусство и культура» – 2,0% нетрудоустроенных бакалавров от выпуска по данной группе;

- «Образование и педагогические науки» – 2,2% нетрудоустроенных бакалавров от выпуска по данной группе.

**Распределение выпускников (без учета иностранных граждан)
ФГАОУ ВО «Крымский федеральный университет им. В.И. Вернадского»
очной формы обучения 2020-2021 учебного года
образовательно-квалификационного уровня «СПЕЦИАЛИСТ»
по направлениям подготовки и каналам занятости**

Таблица 3

Укрупненные группы направлений подготовки	Количество выпускников	Заняты		в т.ч по каналам занятости								Не трудоустроены	
				трудоустроены		призваны в ряды ВС РФ		продолжили обучение		находятся в отпуске по уходу за ребенком			
				чел	% к кол-ву	чел	% к кол-ву	чел	% к кол-ву	чел	% к кол-ву		
Специалисты, в т.ч. по направлениям подготовки	595	566	95,1	168	28,2	2	0,3	390	65,6	6	1,0	29	4,9
Здравоохранение и медицинские науки	493	468	94,9	73	14,8	1	0,2	390	79,1	4	0,8	25	5,1
Сельское хозяйство и сельскохозяйственные науки	62	61	98,4	61	98,4	0	0,0	0	0,0	0	0,0	1	1,6
Образование и педагогические науки	13	10	76,9	7	53,8	1	7,7	0	0,0	2	15,4	3	23,1
Искусство и культура	27	27	100,0	27	100,0	0	0,0	0	0,0	0	0,0	0	0,0



Рис.6. Распределение выпускников (без учета иностранных граждан) ФГАОУ ВО «Крымский федеральный университет им. В.И. Вернадского» очной формы обучения 2020-2021 учебного года образовательно-квалификационного уровня «СПЕЦИАЛИСТ»

Исходя из данных, представленных в Табл.3. и Рис.6., диплом специалиста получили 595 чел., в т.ч. по укрупненным направлениям подготовки: «Здравоохранение и медицинские науки» – 493 чел.; «Сельское хозяйство и сельскохозяйственные науки» – 62 чел.; «Искусство и культура» – 27 чел.; «Образование и педагогические науки» – 13 чел.

Занятость выпускников по данному образовательно-квалификационному уровню составила 95,1% от общего выпуска специалистов, не трудоустроено – 4,9% от общего выпуска специалистов.

По сравнению с данными прошлого периода, занятость уменьшилась на 4,1% (95,1%-99,2%), а показатель нетрудоустроенных молодых специалистов, соответственно, увеличился на 4,1% (4,9%-0,8%).

Выпускники, находящиеся в поисках работы, либо, не имеющие желание работать, получили образование по укрупненным группам: «Образование и педагогические науки» (23,1% от общего выпуска по данной группе или 3 чел.); «Здравоохранение и медицинские науки» (5,1% от общего выпуска по данной группе или 25 чел.); «Сельское хозяйство и сельскохозяйственные науки» (1,6% от общего выпуска по данной группе или 1 чел.).

Полная занятость и отсутствие нетрудоустроенных выпускников наблюдается по укрупненной группе «Искусство и культура».

В целом, 28,2% молодых специалистов устроились на работу (168 чел.). По сравнению с данными за 2019-2020 учебный год, показатель трудоустройства специалистов снизился на 6,2% (28,2%-34,4%).

Продолжили обучение 390 чел. (65,6% от общего выпуска специалистов), что обусловлено большим числом выпускников по укрупненной группе «Здравоохранение и медицинские науки», поступивших в ординатуру для получения специализации.

Находятся в отпуске по уходу за ребенком 6 чел. (1,0% от общего выпуска специалистов), призваны в ряды Вооруженных Сил Российской Федерации 2 чел. (0,3% от общего выпуска специалистов).

**Распределение выпускников (без учета иностранных граждан)
ФГАОУ ВО «Крымский федеральный университет им. В.И. Вернадского»
очной формы обучения 2020-2021 учебного года
образовательно-квалификационного уровня «МАГИСТР»
по направлениям подготовки и каналам занятости**

Таблица 4

Укрупненные группы направлений подготовки	Количество выпускников чел	Заняты		в т.ч по каналам занятости								Не трудоустроены	
				трудоустроены		призваны в ряды ВС РФ		продолжили обучение		находятся в отпуске по уходу за ребенком			
				чел	% к кол-ву	чел	% к кол-ву	чел	% к кол-ву	чел	% к кол-ву		
Магистры, в т.ч. по направлениям подготовки	1001	900	89,9	783	78,2	42	4,2	45	4,5	30	3,0	101	10,1
Математические и естественные науки	115	90	78,3	71	61,8	7	6,1	9	7,8	3	2,6	25	21,7
Инженерное дело, технологии и технические науки	197	187	94,9	154	78,2	24	12,2	5	2,5	4	2,0	10	5,1
Сельское хозяйство и сельскохозяйственные науки	80	71	88,8	66	82,5	0	0,0	3	3,8	2	2,5	9	11,2
Науки об обществе	340	307	90,3	277	81,5	8	2,3	15	4,4	7	2,1	33	9,7
Образование и педагогические науки	51	50	98,0	48	94,1	0	0,0	0	0,0	2	3,9	1	2,0
Гуманитарные науки	188	165	87,8	140	74,5	3	1,6	12	6,4	10	5,3	23	12,2
Искусство и культура	30	30	100,0	27	90,0	0	0,0	1	3,3	2	6,7	0	0,0

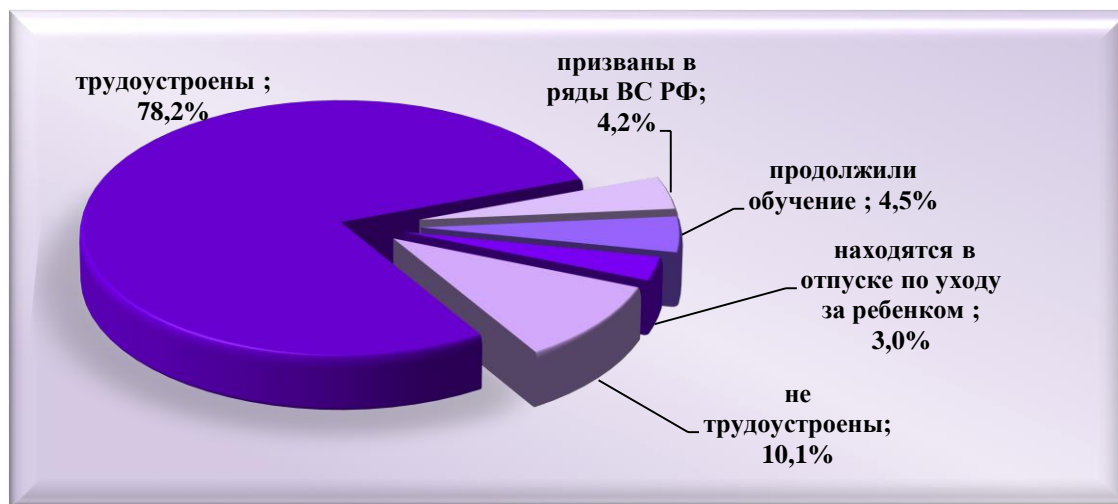


Рис.7. Распределение выпускников (без учета иностранных граждан) ФГАОУ ВО «Крымский федеральный университет им. В.И. Вернадского» очной формы обучения 2020-2021 учебного года образовательно-квалификационного уровня «МАГИСТР»

Согласно данным, представленным в Табл.4. и Рис.7., дипломы магистров получили 1001 чел., из них 900 чел. (89,9% от общего выпуска магистров) заняты и 101 чел. (10,1% от общего выпуска магистров) находятся в поисках работы. По сравнению с данными за прошлый 2019-2020 учебный год, занятость магистров почти не претерпела изменений и увеличилась на 0,6% (89,9%-89,3%), а показатель нетрудоустроенных выпускников, соответственно, уменьшился на 0,6% (10,1%-10,7%).

Большинство выпускников, находящихся в поисках работы, либо не имеющих желание работать, получили образование по укрупненным группам: «Математические и естественные науки» – 21,7% от выпуска по данной группе, «Гуманитарные науки» – 12,2% от выпуска по данной группе, «Сельское хозяйство и сельскохозяйственные науки» – 11,2% от выпуска по данной группе.

Трудоустроено 783 чел. или 78,2% от всего выпуска магистров. По сравнению с данными за прошлый год, число работающих выпускников увеличилось на 2,4% (78,2%-75,8%).

Исходя из данных, представленных на Рис.8., наибольший удельный вес работающих магистров наблюдается по укрупненным группам: «Образование и педагогические науки» – 94,1% от выпуска по данной группе, «Искусство и культура» – 90,0% от выпуска по данной группе, «Сельское хозяйство и сельскохозяйственные науки» – 82,5% от выпуска по данной группе; «Науки об обществе» – 81,5% от выпуска по данной группе.

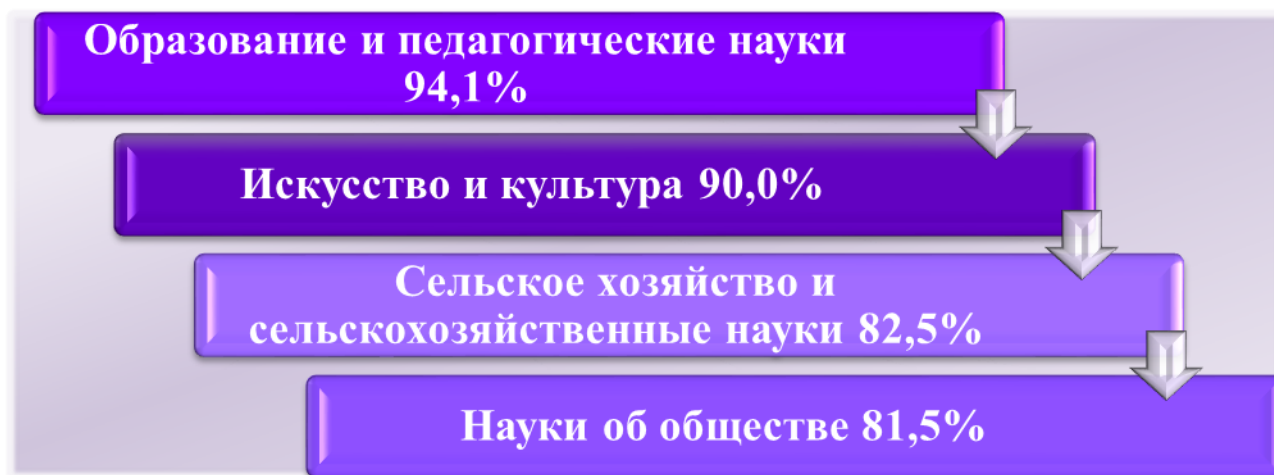


Рис.8. Наибольший удельный вес трудоустроенных магистров по укрупненным группам направлений подготовки (% трудоустроенных к количеству выпускников по укрупненным группам)

Продолжили обучение в аспирантуре 45 чел. (4,5% от общего выпуска магистров) по всем укрупненным группам направлений подготовки за исключением группы «Образование и педагогические науки». Призваны в ряды ВС РФ 42 чел. (4,2% от общего выпуска магистров), находятся в отпуске по уходу за ребенком 30 чел. (3,0% от количества магистров). 100% занятость, т.е. отсутствие нетрудоустроенных выпускников, наблюдается только по укрупненной группе «Искусство и культура».

**Распределение выпускников
СРЕДНЕГО ПРОФЕССИОНАЛЬНОГО ОБРАЗОВАНИЯ
(без учета иностранных граждан)
ФГАОУ ВО «Крымский федеральный университет им. В.И. Вернадского»
очной формы обучения 2020-2021 учебного года
по направлениям подготовки и каналам занятости**

Таблица 6

Укрупненные группы специальностей	Количество выпускников	в т.ч по каналам занятости										Не трудоустроены	
		Заняты		трудоустроены		призваны в ряды ВС РФ		продолжили обучение		находятся в отпуске по уходу за ребенком			
		чел	% к кол-ву	чел	% к кол-ву	чел	% к кол-ву	чел	% к кол-ву	чел	% к кол-ву		
Специалисты среднего звена, в т.ч по направлениям подготовки	933	879	94,2	397	42,6	159	17,0	316	33,9	7	0,7	54	5,8
Инженерное дело, технологии и технические науки	219	204	93,2	50	22,8	54	24,7	98	44,8	2	0,9	15	6,8
Здравоохранение и медицинские науки	203	194	95,6	170	83,8	14	6,9	8	3,9	2	1,0	9	4,4

Сельское хозяйство и сельскохозяйственные науки	185	182	98,4	49	26,5	68	36,8	64	34,6	1	0,5	3	1,6
Науки об обществе	259	237	91,5	91	35,1	22	8,5	122	47,1	2	0,8	22	8,5
Искусство и культура	67	62	92,5	37	55,2	1	1,5	24	35,8	0	0,0	5	7,5



Рис.10. Распределение выпускников СПО (без учета иностранных граждан) ФГАОУ ВО «Крымский федеральный университет им. В.И. Вернадского» очной формы обучения 2020-2021 учебного года

Согласно данным Табл.6., Рис.10., дипломы о среднем профессиональном образовании во ФГАОУ ВО «КФУ им. В.И. Вернадского» получили 933 чел., из них: 879 специалистов среднего звена заняты, что составляет 94,2% от всех выпускников СПО; 54 чел. находятся в поисках работы (5,8% от всех выпускников СПО).

По сравнению с данными за аналогичный период прошлого года, занятость выпускников СПО снизилась на 1,2% (94,2%-95,4%), а показатель нетрудоустроенных молодых специалистов, соответственно, увеличился на 1,2% (5,8%-4,6%).

Большинство занятых выпускников работают в различных отраслях и сферах деятельности (397 чел. или 42,6% от всех выпускников СПО) и продолжают обучение (316 чел. или 33,9% от всех выпускников СПО). Если в течение нескольких лет наблюдалось снижение числа трудоустроенных выпускников СПО и увеличение численности выпускников, продолживших обучение, то в анализируемом периоде количество работающих молодых специалистов превышает число выпускников, продолживших обучение.

Большинство специалистов среднего звена, продолживших обучение, получили образование по укрупненным группам специальностей: «Науки об обществе» (47,1% от всех продолживших обучение или 122 чел.), «Инженерное дело, технологии и технические науки» (44,8% от всех продолживших обучение или 98 чел.), «Искусство и культура» (35,8% от всех продолживших обучение или 24 чел.).

Среди трудоустроенных выпускников СПО большинство получили образование по укрупненным группам:

- «Здравоохранение и медицинские науки» (83,8% от выпуска по данной группе),
- «Искусство и культура» (55,2% от выпуска по данной группе),
- «Науки об обществе» (35,1% от выпуска по данной группе).

Наиболее востребованные специалисты со средним профессиональным образованием по укрупненным группам направлений подготовки представлены на Рис.11 (указан % трудоустроенных к количеству выпускников по укрупненным группам специальностей).

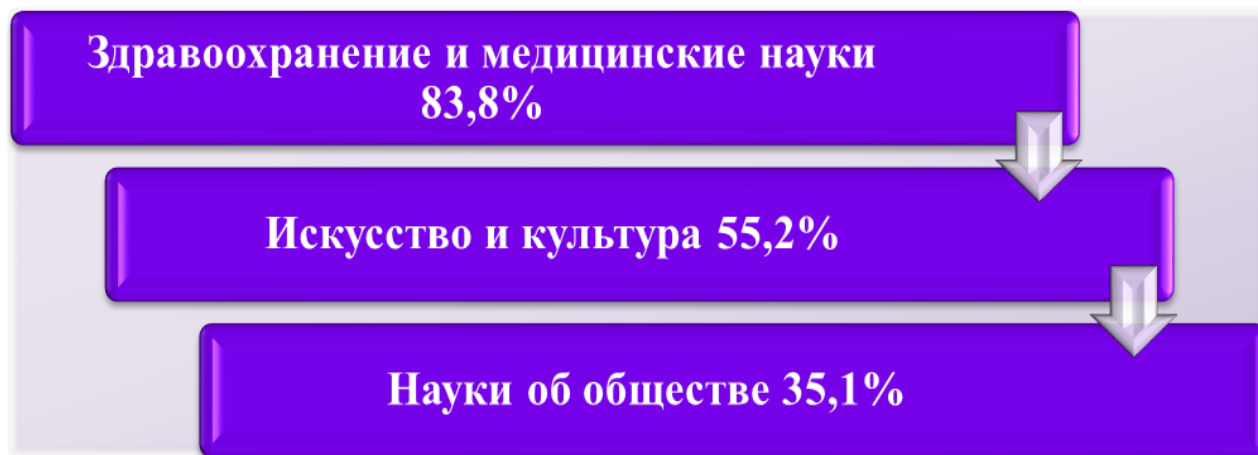


Рис.11. Наибольший удельный вес трудоустроенных специалистов среднего звена по укрупненным группам направлений подготовки

Призваны в ряды ВС РФ 159 чел., что составляет 17,0% от числа выпускников СПО, находятся в отпуске по уходу за ребенком 7 чел. (0,7% от числа выпускников СПО).

**Распределение трудоустроенных выпускников
(без учета иностранных граждан)
ФГАОУ ВО «Крымский федеральный университет им. В.И. Вернадского»
по видам экономической деятельности**

Таблица 7

Основные виды экономической деятельности	Всего	В % к числу трудоустроенных				
			бакалавр	специалист	магистр	специалист среднего звена
ВСЕГО	2275	100,0	927	168	783	397
Сельское, лесное хозяйство, охота, рыболовство и рыбоводство	176	7,7	39	61	40	36
Промышленность	15	0,7	10	0	5	0
Обеспечение электрической энергией, газом и паром; кондиционирование воздуха	21	0,9	10	0	5	6
Водоснабжение; водоотведение, организация сбора и утилизации отходов, деятельность по ликвидации загрязнений	35	1,5	18	0	16	1
Строительство	118	5,2	34	0	48	36
Торговля оптовая и розничная; ремонт автотранспортных средств и мотоциклов	146	6,4	77	0	58	11
Транспортировка и хранение	56	2,5	22	0	32	2
Деятельность гостиниц и предприятий общественного питания	127	5,6	64	0	45	18
Деятельность в области информации и связи	83	3,7	44	0	25	14
Деятельность финансовая и страховая	133	5,9	75	0	57	1
Деятельность по операциям с недвижимым имуществом	23	1,0	12	0	10	1
Деятельность профессиональная, научная и техническая	120	5,2	68	0	52	0
Деятельность административная и сопутствующие дополнительные услуги	142	6,2	66	0	70	6
Государственное управление и обеспечение военной безопасности; социальное обеспечение	140	6,1	60	0	80	0
Образование	303	13,3	171	11	119	2
Деятельность в области здравоохранения и социальных услуг	293	12,9	28	70	31	164
Деятельность в области культуры, спорта, организации досуга и развлечений	170	7,5	54	23	40	53
Предоставление прочих видов услуг	172	7,6	75	3	50	44
Деятельность домашних хозяйств как работодателей	2	0,1	0		0	2

Выпускники ФГАОУ ВО «Крымский федеральный университет им. В.И. Вернадского» работают в 19-ти сферах экономической деятельности согласно Общероссийскому классификатору видов экономической деятельности (см. Таб. 7., Рис.12.).

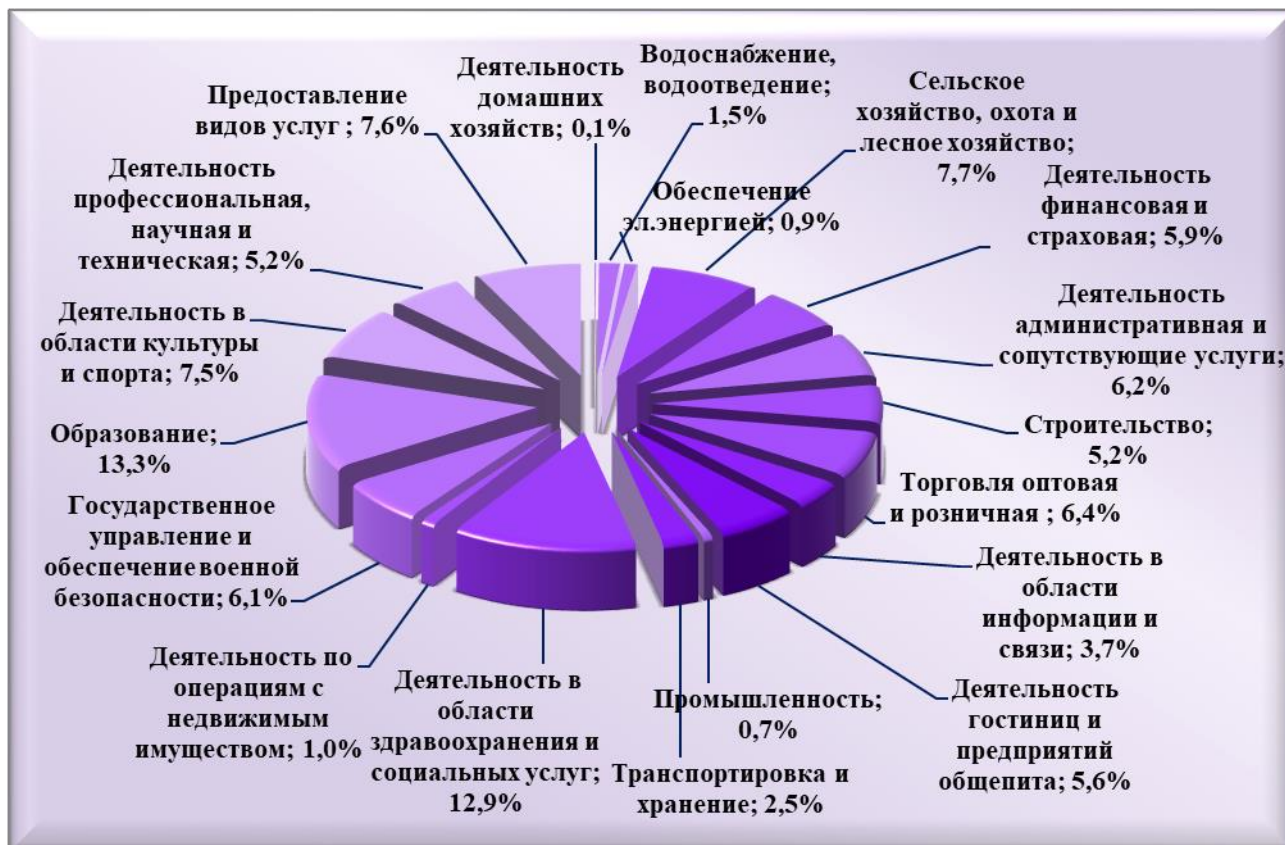


Рис.12. Распределение трудоустроенных выпускников ФГАОУ ВО «Крымский федеральный университет им. В.И. Вернадского» по видам экономической деятельности

Большинство выпускников ФГАОУ ВО «КФУ им. В.И. Вернадского» осуществляют трудовую деятельность в сферах:

- образования – 303 чел. или 13,3% от всех трудоустроенных выпускников;
- здравоохранения и предоставления социальных услуг – 293 чел. или 12,9% от всех трудоустроенных выпускников;
- сельского, лесного хозяйства, охоты, рыболовства и рыбоводства – 176 чел. или 7,7% от всех трудоустроенных выпускников;
- предоставления прочих услуг – 172 чел. или 7,6% от всех трудоустроенных выпускников.

Следует отметить, в сферах образования и здравоохранения заняты большинство работоспособного населения Республики Крым.

Наибольший удельный вес выпускников, обучавшихся по программам бакалавриата и магистратуры, работающих в образовании (171 чел. или 18,5% от всех трудоустроенных бакалавров и 119 чел. или 15,2% от всех работающих магистров). В отрасли здравоохранения заняты специалисты (70 чел. или 41,7% от всех трудоустроенных по данному квалификационному уровню), специалисты среднего звена (164 чел. или 41,3% от всех работающих выпускников СПО).

Сферу сельского и лесного хозяйства в большей степени обеспечивают выпускники специалитета (61 чел. или 36,3% от всех трудоустроенных специалистов), сферу государственного управления и обеспечения военной безопасности; социального обеспечения – выпускники магистратуры (80 чел., получивших диплом магистра или 10,2% от всех трудоустроенных магистров).

**Распределение трудоустроенных выпускников 2020-2021 учебного года
ФГАОУ ВО «КФУ им. В.И. Вернадского»
по уровню заработной платы**

Таблица 8

Размер заработной платы, руб.	Всего выпускников		Выпускники ВПО		Выпускники СПО	
	чел.	% к кол-ву	чел.	% к кол-ву выпускников ВПО	чел.	% к кол-ву выпускников СПО
<10000	35	1,5	35	1,9	0	0,0
11000-15000	152	6,7	99	5,3	53	13,3
16000-20000	563	24,8	413	22,0	150	37,8
21000-25000	725	31,9	654	34,8	71	17,9
26000-30000	540	23,7	448	23,8	92	23,2
31000-40000	162	7,1	131	7,0	31	7,8
41000 >	98	4,3	98	5,2	0	0,0
Итого	2275	100,0	1878	100,0	397	100,0

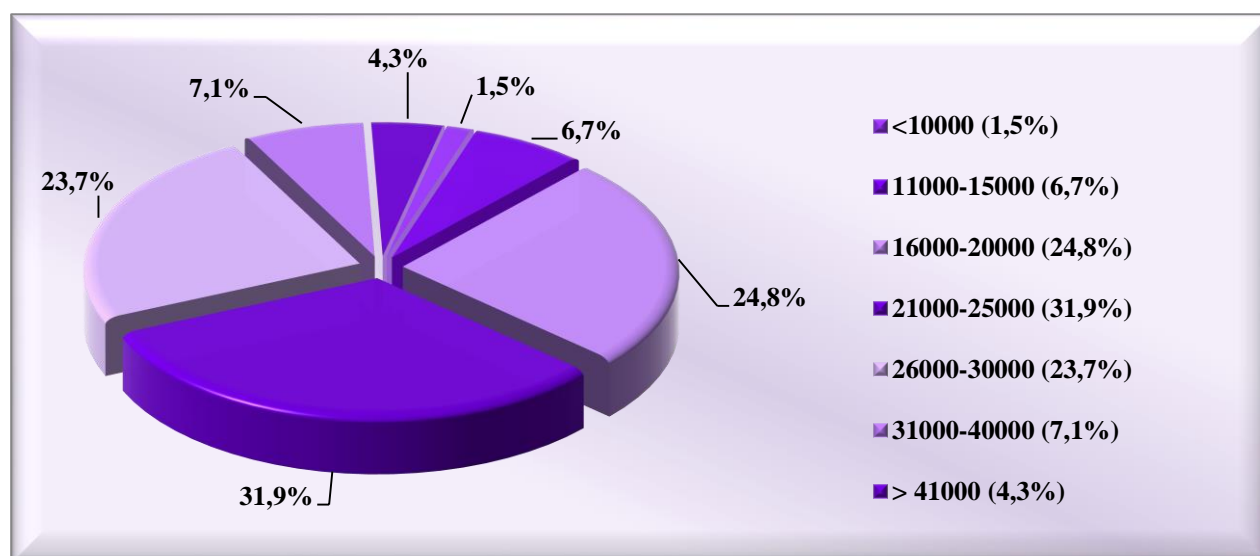


Рис.13. Распределение трудоустроенных выпускников 2020-2021 учебного года ФГАОУ ВО «Крымский федеральный университет им. В.И. Вернадского» по уровню заработной платы

Исходя из данных, представленных в Табл.8. и Рис.13.,14., большинство работающих выпускников, получают ежемесячную заработную плату в диапазоне 21-25 тыс.руб. (725 чел. или 31,9% от всего количества трудоустроенных) и 16-20 тыс.руб. (563 чел. или 24,8% от всего количества трудоустроенных). 35 чел.(1,5% от всего количества трудоустроенных) имеют наименьший ежемесячный доход в размере менее 10 тыс. руб. В большинстве случаев вышеуказанную заработную плату получают те, кто учится и работает на неполную ставку. Зарабатывают в размере 41 тыс.руб. и более 98 чел. или 4,3% от всего количества трудоустроенных.

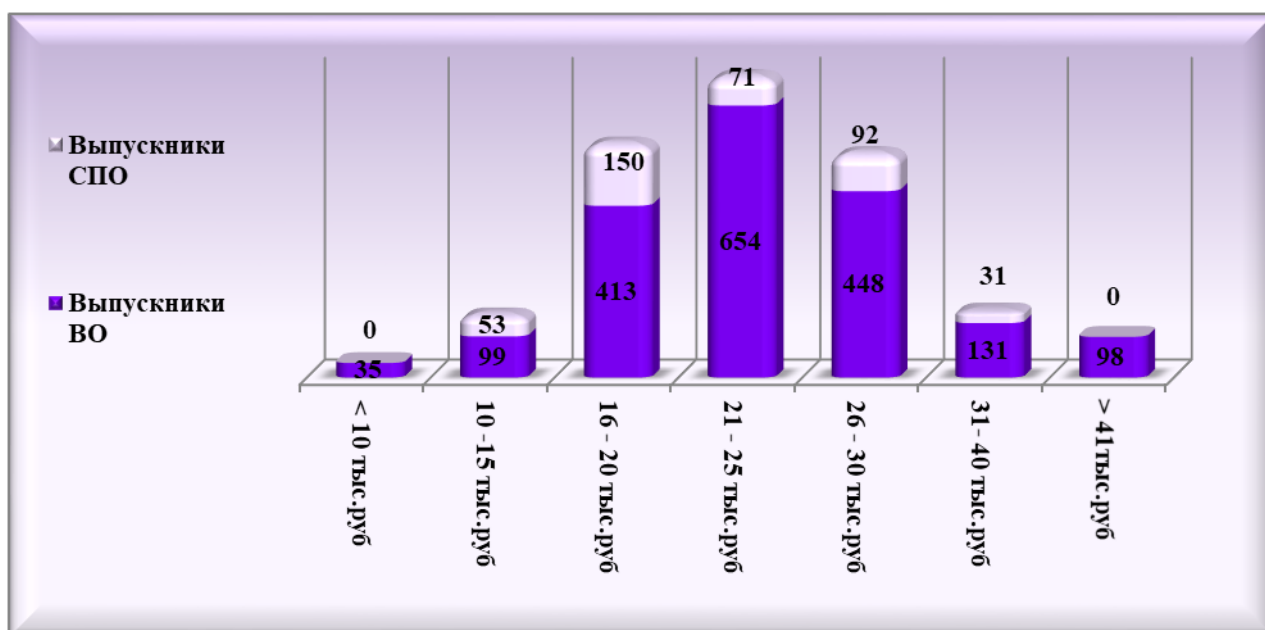


Рис.14. Распределение трудоустроенных выпускников ФГАОУ ВО «Крымский федеральный университет им. В.И. Вернадского» по уровню заработной платы и программам обучения

Для специалистов с высшим образованием наиболее характерной оплатой труда является сумма в размере 21-25 тыс.руб. (654 чел. или 34,8% от числа трудоустроенных выпускников ВО, а для специалистов среднего звена – 16-20 тыс.руб. (150 чел. или 34,8% от числа трудоустроенных специалистов среднего звена).

Свыше 30 тыс.руб. зарабатывают 260 чел. (11,4% от всех трудоустроенных выпускников), из них 229 чел. выпускники, получившие высшее образование и 31 чел. – среднее профессиональное образование.

Средняя заработная плата для трудоустроенных выпускников с высшим образованием составляет 24202 руб., а для тех, кто получил среднее профессиональное образование – 21910 руб. Заработок выпускников, получивших высшее образование в анализируемом периоде, по сравнению с 2019-2020 учебным годом, увеличился на

3156 руб. (24202 руб.-21046 руб), а средняя зарплата молодых специалистов среднего звена – на 4864 руб. (21910 руб. -17046 руб.).

**Распределение выпускников высшего образования дневной формы обучения
(без учета иностранных граждан)
ФГАОУ ВО «Крымский федеральный университет им. В.И. Вернадского»
по структурным подразделениям/филиалам и каналам занятости
в 2020-2021 учебном году**

Таблица 9

Структурные подразделения, филиалы	Количество выпускников	Заняты		в т.ч по каналам занятости								Не трудоустроены	
				трудоустроены		призваны в ряды ВС РФ		продолжили обучение		находятся в отпуске по уходу за ребенком			
				чел	% к кол-ву	чел	% к кол-ву	чел	% к кол-ву	чел	% к кол-ву		
Институт «Агротехнологическая академия»	400	383	95,8	264	66,0	0	0,0	116	29,0	3	0,7	17	4,2
Институт «Академия строительства и архитектуры»	324	293	90,4	164	50,6	56	17,3	67	20,7	6	1,8	31	9,6
Институт экономики и управления	482	441	91,5	287	59,5	0	0	147	30,5	7	1,5	41	8,5
Физико-технический институт	278	278	100,0	151	54,3	10	3,6	117	42,1	0	0,0	0	0,0
Институт «Таврическая академия»	774	701	90,6	282	36,4	41	5,3	363	46,9	15	1,9	73	9,4
Институт педагогического образования и менеджмента	77	77	100,0	67	87,0	3	3,9	1	1,3	6	7,8	0	0,0
Институт «Медицинская академия им. С.И. Георгиевского»	493	468	94,9	73	14,8	1	0,2	390	79,1	4	0,8	25	5,1
Севастопольский экономико-гуманитарный институт	60	55	91,7	40	66,7	3	5,0	12	20,0	0	0,0	5	8,3
Гуманитарно-педагогическая академия	346	331	95,7	236	68,2	4	1,2	65	18,8	26	7,5	15	4,3
Институт филологии	282	251	89,0	134	47,5	0	0,0	108	38,3	9	3,2	31	11,0
Евпаторийский институт социальных наук	77	74	96,1	50	64,9	1	1,3	17	22,1	6	7,8	3	3,9
Институт медиакоммуникаций, медиатехнологий и дизайна	143	143	100,0	130	90,9	0	0,0	12	8,4	1	0,7	0	0,0
Итого	3736	3495	93,5	1878	50,3	119	3,2	1415	37,9	83	2,2	241	6,5

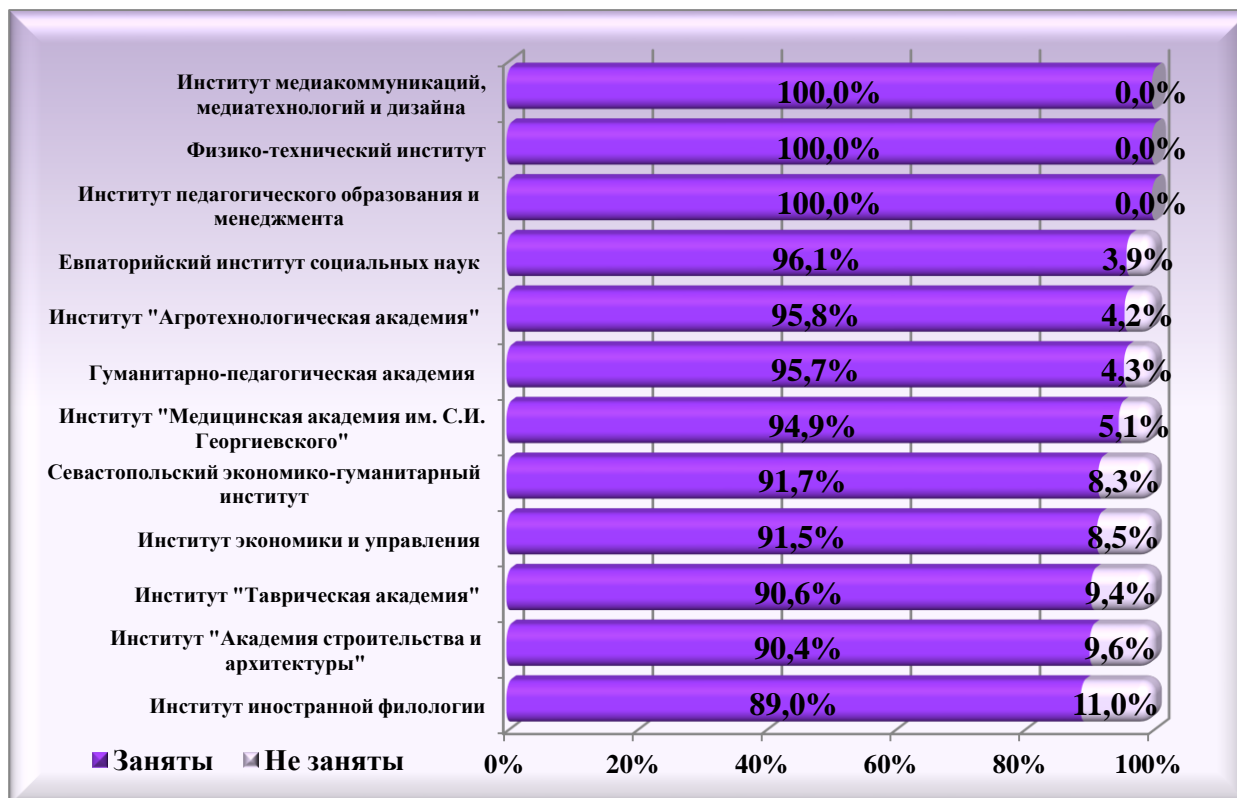


Рис.15. Распределение выпускников ВО очной формы обучения (без учета иностранных граждан) ФГАОУ ВО «Крымский федеральный университет им. В.И. Вернадского» по структурным подразделениям/филиалам в 2020-2021 учебном году

В соответствии с данными Табл.10. и Рис.15., наиболее высокий показатель занятости у выпускников, окончивших структурные подразделения/филиалы:

- Институт медиакоммуникаций, медиатехнологий и дизайна – 100,0%;
- Физико-технический институт – 100,0%;
- Институт педагогического образования и менеджмента в г. Армянск – 100,0%;
- Евпаторийский институт социальных наук – 96,1%;
- Институт «Агротехнологическая академия» – 95,8%;
- Гуманитарно-педагогическая академия – 95,7%.

Соответственно, по вышеуказанным структурным подразделениям/филиалам, самый низкий показатель нетрудоустроенных выпускников. В Институте медиакоммуникаций, медиатехнологий и дизайна, Физико-техническом институте и Институте педагогического образования и менеджмента в г. Армянск нетрудоустроенных выпускников нет.

Наибольший удельный вес трудоустроенных молодых специалистов наблюдается в структурных подразделениях/филиалах: Институт медиакоммуникаций, медиатехнологий и дизайна (90,9% от численности выпускников данного структурного подразделения), Институт педагогического образования и менеджмента в

г. Армянск (87,0% от численности выпускников данного филиала), Гуманитарно-педагогическая академия в г. Ялта (68,2% от численности выпускников данного филиала).

Находятся в поисках работы 6,5% нетрудоустроенных выпускников ВО. Этот показатель, по сравнению с данными прошлого учебного года, снизился на 3,5% (6,5%-10,0%)

Самый высокий показатель нетрудоустроенных выпускников можно отметить в структурных подразделениях/филиалах: Институт иностранной филологии (11,0% от выпуска данного структурного подразделения); Институт «Академия строительства и архитектуры» (9,6% от выпуска данного структурного подразделения); Институт «Таврическая академия» (9,4% от выпуска данного структурного подразделения).

**Распределение выпускников СПО дневной формы обучения
(без учета иностранных граждан)
ФГАОУ ВО «Крымский федеральный университет им. В.И. Вернадского»
по структурным подразделениям/филиалам и каналам занятости
в 2020-2021 учебном году**

Таблица 10

Структурные подразделения, филиалы	Количество выпускников	Заняты		в т.ч по каналам занятости								Не трудоустроены	
				трудоустроены		призваны в ряды ВС РФ		продолжили обучение		находятся в отпуске по уходу за ребенком			
				чел	% к кол-ву	чел	% к кол-ву	чел	% к кол-ву	чел	% к кол-ву		
Бахчисарайский колледж строительства, архитектуры и дизайна	67	67	100,0	37	55,2	12	17,9	18	26,9	0	0,0	0	0,0
Экономико-гуманитарный колледж (ГПА)	84	84	100,0	37	44,0	5	6,0	42	50,0	0	0,0	0	0,0
Таврический колледж	225	197	87,6	69	30,7	18	8,0	110	48,9	0	0,0	28	12,4
Ордена Трудового Красного Знамени агропромышленный колледж	148	131	88,5	58	39,2	13	8,8	57	38,5	3	2,0	17	11,5
Прибрежный аграрный колледж	149	149	100,0	11	7,4	76	51,0	62	41,6	0	0,0	0	0,0
Медицинский колледж	203	194	95,6	170	83,8	14	6,9	8	3,9	2	1,0	9	4,4
Техникум гидромелиорации и механизации сельского хозяйства (с/х)	57	57	100,0	15	26,3	21	36,9	19	33,3	2	3,5	0	0,0
Итого	933	879	94,2	397	42,6	159	17	316	33,9	7	0,7	54	5,8



Рис.16. Распределение выпускников СПО очной формы обучения (без учета иностранных граждан) ФГАОУ ВО «Крымский федеральный университет им. В.И. Вернадского» по структурным подразделениям/филиалам в 2020-2021 учебном году

В структурных подразделениях/филиалах, выпускающих специалистов среднего звена, согласно Табл.11. и Рис.16., занятость выпускников СПО составила 94,2%. По сравнению с 2019-2020 учебным годом, данный показатель снизился на 1,2% (94,2%-95,4%).

Полная занятость, как и в прошлом году, наблюдается среди молодых специалистов среднего звена, получивших образование в Прибрежненском аграрном колледже, Экономико-гуманитарном колледже (ГПА), Техникуме гидромелиорации и механизации сельского хозяйства, Бахчисарайском колледже строительства, архитектуры и дизайна.

Большинство нетрудоустроенных выпускников получили образование в Таврическом колледже (12,4% от выпуска данного структурного подразделения), Ордена Трудового Красного Знамени агропромышленном колледже (11,5% от выпуска данного филиала).

Наибольший удельный вес трудоустроенных выпускников можно отметить в Медицинском колледже (83,8% от выпуска данного структурного подразделения), Бахчисарайском колледже строительства, архитектуры и дизайна (55,2% от выпуска данного филиала), Экономико-гуманитарном колледже (44,0% от выпуска данного филиала).